



Обзор ситуации на рынках

Рынок акций

На прошлой неделе на российском рынке царила неопределенность. После резкого снижения индексов рынка акций, состоявшегося в течение последней недели октября, инвесторы пытались определить, достигли ли котировки тех уровней, на которых снова образуется устойчивый спрос со стороны оптимистов, делающих ставку на восстановление экономики, либо для этого потребуются более глубокая коррекция. В итоге индекс ММВБ в понедельник и вторник дважды уходил ниже линии поддержки краткосрочного тренда июля-октября, однако, углубиться на отрицательную территорию не смог. По итогам недели индекс обозначил довольно четкий «боковик», причем закончить неделю вполне мог у его верхней границы, если бы не октябрьские данные по рынку труда из США, которые вышли существенно хуже ожиданий и спровоцировали на фондовых площадках резкое (хотя, как выяснилось позже, и кратковременное) отступление. В результате индекс **ММВБ** завершил неделю на отметке 1 237,18 пунктов, прибавив всего **0,38%**, индекс **РТС** снизился на **0,86%**, до 1 336,88 пунктов.

Во всех отраслевых сегментах российского рынка акций изменение котировок оказалось разнонаправленным. Существенно лучше рынка выглядела только металлургия (**MICEX M&M +3,9%**), где ростом котировок неделю завершили не только представители цветной металлургии во главе с акциями Полюс Золото (+11,12%) на фоне очередного обновления ценами на золото исторических максимумов, но и большинство черных металлургов, в том числе Мечел (+6,43%) и ММК (+4,02%).

Изменение на уровне рынка показал нефтегазовый (**MICEX O&G +0,38%**) сектор, объединяющий наиболее ликвидные бумаги, при этом среди аутсайдеров оказались чувствительные к ценам на нефть акции Лукойла (-2,92%), а также префы Транснефти (-4,67%), а существенно лучше рынка выглядели акции Новатэка (+5,48%).

В финансовом секторе (**MICEX FNL +0,41%**) продолжился опережающий рост котировок привилегированных акций Сбербанка (+6,92%), котировки обыкновенных акций Сбербанка (+0,6%) и ВТБ (-0,52%) существенно не изменились.

Преобладали коррекционные настроения в телекоммуникационном секторе (**MICEX TLC -2,32%**), давление на котировки МРК (снизились в пределах 5,5%), помимо неопределенного общерыночного фона, оказало сообщение о существовании альтернативного сценария реорганизации Связьинвеста, согласно которому на первом этапе она ограничится объединением Связьинвеста и Ростелекома, а присоединение к объединенной компании МРК может быть отложено.

Бумаги электроэнергетического сектора (**MICEX PWR -3,16%**) также преимущественно хуже рынка, в лидерах снижения ОГК-2 (-11,79%), ОГК-3 (-9,68%) и ОГК-5 (-10,35%)

Рынок облигаций

На прошлой неделе на российском рынке облигаций наблюдались преимущественно консолидационные настроения, сменившиеся, однако, покупками в пятницу. Торговая активность находилась на уровне ниже среднего, во многом ввиду выходного дня в среду. При этом лучше рынка смотрелись длинные высококачественные бумаги, в частности выпуски Москвы и ОФЗ. Впрочем, осторожный спрос наблюдался и в бумагах второго эшелона, показавших прирост порядка 20 б.п. в конце недели.

На первичном рынке также было относительно спокойно: на рынок вышли выпуски НЛМК и Росбанка (купоны были определены заранее), были размещены первый выпуск биржевых облигаций УРСИ объемом 1 млрд. рублей и выпуск ЕАБР на 5 млрд. руб. Доходность составила 11,09% и 10,7% к двухлетним офортам соответственно. На следующей неделе ожидается очередной аукцион по выпуску ОФЗ-25070 на 10 млрд. рублей, а также размещение биржевых бумаг Мечела (5 млрд. руб., прогнозируемая доходность 13,25%) и обязательств Красноярского края (10.2 млрд. руб., погашение через 3 года). Кроме того, были анонсированы готовящиеся выпуски Россельхозбанка (2 выпуска на 10 млрд. руб.), ММК (5 млрд. руб., прогнозируемый купон 10,25% - 10,75%) и ФСК (6 выпусков на 50 млрд. руб.).

Ситуация с ликвидностью оставалась чрезвычайно комфортной: ставки МБК опустились до 4%-5%. Заметно снизился и объем ежедневного РЕПО (до 25 млрд. - 28 млрд.) Можно также констатировать, что на протяжении трех месяцев наблюдается нулевая инфляция. Бивалютная корзина за неделю выросла на 9 копеек до уровня 35,39 руб.


Торги во внешнем долговом сегменте характеризовались низкой активностью: котировки Россия-30 выросли за неделю на 0,8 п.п. до уровня 111,8%, при этом наблюдалась консолидация в корпоративном сегменте на небольших оборотах (некоторый рост был зафиксирован в пятницу). Что касается американского государственного долга, то доходность десятилетних КО США за неделю выросла на 12 б.п. до уровня 3,52% на фоне объявления очередных аукционов по размещению 3-х, 10-ти и 30-ти летних бумаг общим объемом 81 млрд. долл.



**Консенсус-
прогноз
Дирекции
по инвестициям
УК БФА**

**» Настроение:
Зима...**

**» Рабочий режим:
...А на рынке - лето!**

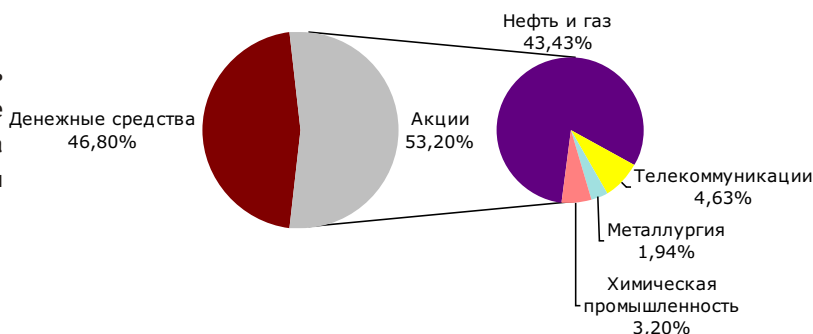


Открытый фонд акций "СТОИК"

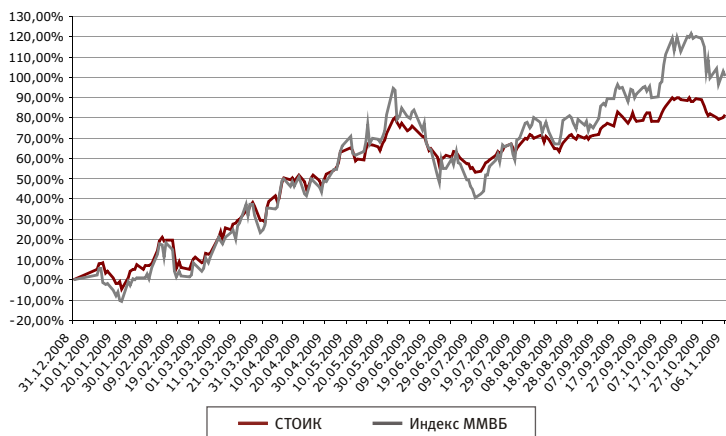
Инвестиционная стратегия - агрессивная.

Объект инвестиций: акции.

Комментарии управляющего: На прошедшей неделе портфель фонда не изменился. Мы ожидаем продолжение коррекции на рынке акций или переход в широкий боковой тренд в перспективе до конца года. Слабеющий доллар остается единственным драйвером для роста фондовых рынков на данный момент.



Динамика стоимости пая



На 06.11.2009: Структура портфеля фонда

- стоимость чистых активов составляет 332,551 млн руб.
- стоимость пая составляет 2 268,50 руб.
- изменение стоимости пая с начала 2009 года: +81,38%*

Наименование	30.10.09	06.11.09
Акция	52.87	53.20
ВЕРОФАРМ, ао вып.2	2.23	2.34
ГАЗПРОМ, ао	9.12	9.03
ЛУКОЙЛ, ао	10.41	10.09
Мобильные ТелеСистемы, ао	4.62	4.63
НОВАТЭК, ао	6.38	6.64
Роснефть НК, ао	11.53	11.58
Татнефть им.В.Д.Шашина, ао	4.93	5.13
Уфанефтехим, ап	0.93	0.97
Уфаоргсинтез, ап	0.85	0.85
Южный Кузбасс, ао	1.86	1.94
Денежные средства	47.13	46.80


Открытый фонд акций "СТОИК - Нефть и Газ"

Инвестиционная стратегия - агрессивная.

Объект инвестиций: акции компаний нефтегазовой отрасли.

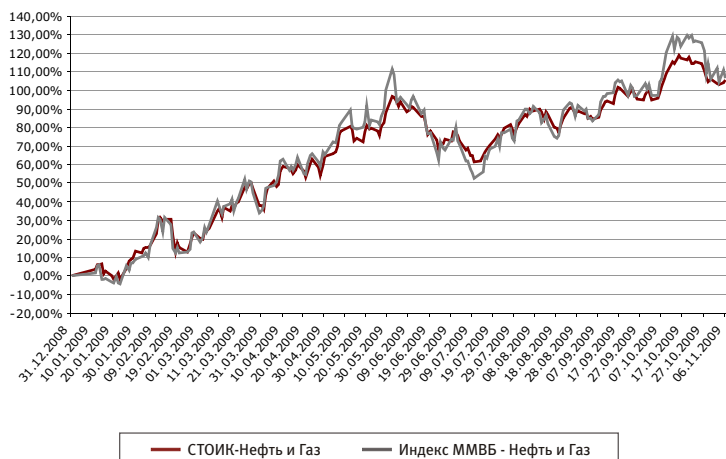
Комментарии управляющего: На прошедшей неделе состав фонда не изменился. Мы оставляем часть портфеля в деньгах. В перспективе до конца года вероятно продолжение широкого бокового движения в акциях основных нефтегазовых компаний.

Акции
нефтегазовых компаний
76,26%



Денежные средства
23,74%

Динамика стоимости пая



На 06.11.2009: Структура портфеля фонда

- стоимость чистых активов составляет 25,206 млн руб.
- стоимость пая составляет 850,48 руб.
- изменение стоимости пая с начала 2009 года: +105,83%*

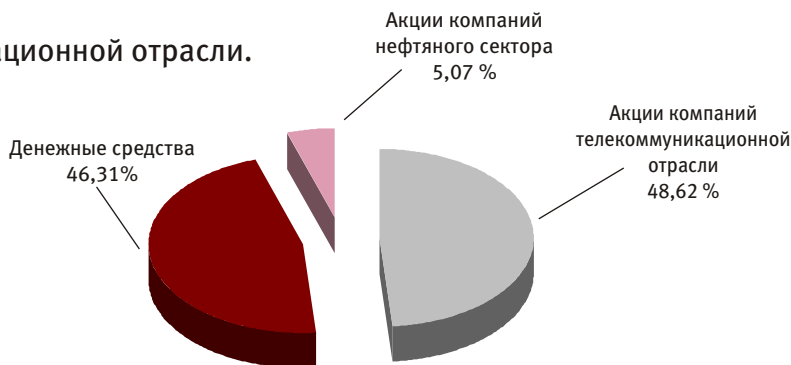
Наименование	30.10.09	06.11.09
Акция	75.38	76.26
Башнефть, ао	3.70	4.21
Газпром нефть, ао	10.36	10.04
ГАЗПРОМ, ао	10.57	10.51
ЛУКОЙЛ, ао	10.94	10.65
НОВАТЭК, ао	9.36	9.78
Роснефть НК, ао	10.70	10.78
Сургутнефтегаз, ао	4.87	4.78
Татнефть им.В.Д.Шашина, ао	8.75	9.14
Уфанефтехим, ап	6.13	6.38
Денежные средства	24.62	23.74

Открытый фонд акций "СТОИК - Телекоммуникации"

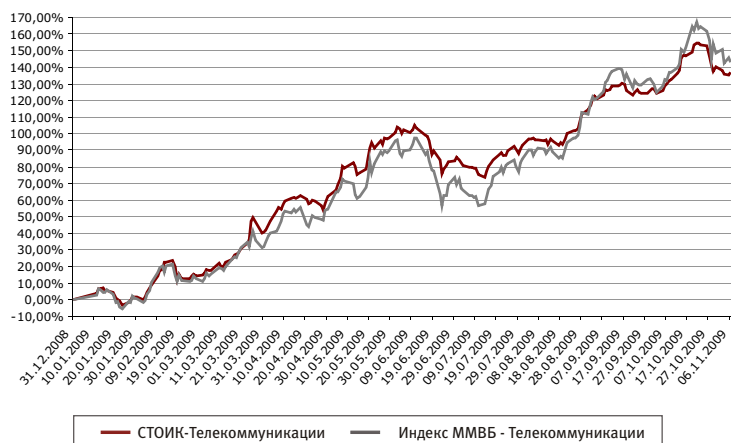
Инвестиционная стратегия - агрессивная.

Объект инвестиций: акции компаний телекоммуникационной отрасли.

Комментарии управляющего: На прошедшей неделе структура фонда претерпела изменения: были сокращены позиции в Татнефти и Сбербанке. Однако в случае благоприятной тенденции, мы готовы к новому спекулятивному входу в акции. Локализация отрасли фонда смещена в сторону нефтяного сектора. На денежные средства приходится 46% от портфеля.



Динамика стоимости пая



На 06.11.2009: Структура портфеля фонда

- стоимость чистых активов составляет 12,468 млн руб.
- стоимость пая составляет 621,06 руб.
- изменение стоимости пая с начала 2009 года: +136,81%*

Наименование	30.10.09	06.11.09
Акция	54.15	53.69
АФК Система, ао	7.41	7.32
ВолгаТелеком, ао	10.51	10.67
ВолгаТелеком, ап	3.58	3.47
Дальсвязь, ао	13.10	12.50
Дальсвязь, ап	1.03	0.99
Мобильные ТелеСистемы, ао	6.77	6.85
Татнефть им.В.Д.Шашина, ао	4.83	5.07
Уралсвязьинформ, ао	6.92	6.82
Денежные средства	45.85	46.31

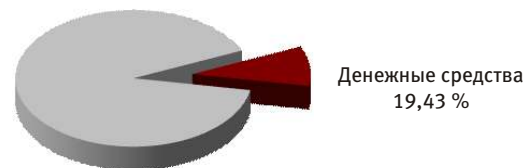
Открытый фонд акций "СТОИК - Металлургия и Машиностроение"

Инвестиционная стратегия - агрессивная.

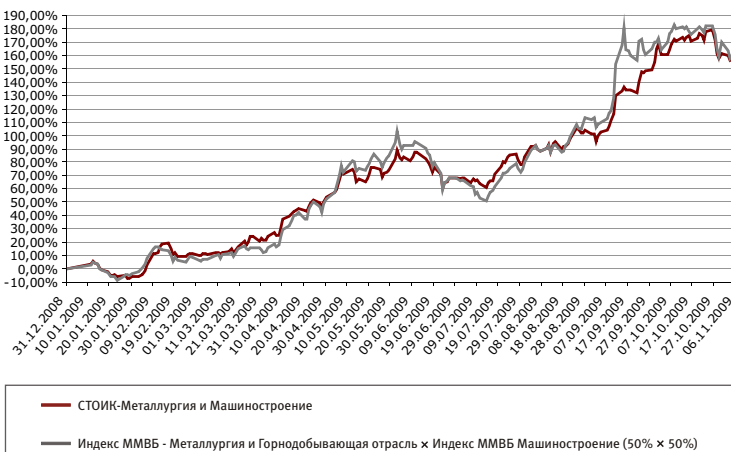
Объект инвестиций: акции компаний отрасли металлургии и машиностроения.

Комментарии управляющего: На прошедшей неделе на фоне вероятной понижательной динамики на рынке была сокращена доля акций в портфеле: на 3% сокращены доли ГК Норникель, ТМК и Северстали, позиция в акциях Распадской также была уменьшена. Доля денежных средств увеличена на 10% и на конец отчетного периода составляет 19% от стоимости активов фонда.

Акции компаний отрасли металлургии и машиностроения 80,57%



Динамика стоимости пая



На 06.11.2009: Структура портфеля фонда

- стоимость чистых активов составляет 15,007 млн руб.
- стоимость пая составляет 540,23 руб.
- изменение стоимости пая с начала 2009 года: +161,76%*

Наименование	30.10.09	06.11.09
Акция	90.58	80.57
Автоваз, ап	1.02	1.03
Ашинский металлургический завод, ао	4.80	4.35
ГАЗ, ао	2.30	2.25
ГМК Норильский никель, ао	13.25	9.80
Корпорация ИРКУТ, ао	1.08	1.05
Магнитогорский металлургический комбинат, ао	8.97	9.42
Мечел, ао	12.94	13.72
Новолипецкий металлургический комбинат, ао	6.71	6.61
Объединенные машиностроительные заводы, ао	0.59	0.61
Распадская, ао	8.57	8.04
Северсталь, ао	2.93	
Силовые машины, ао	3.90	3.86
Соллерс, ао	8.49	7.63
Трубная металлургическая компания, ао	2.99	
УАЗ, ао	1.28	1.26
Челябинский цинковый завод, ао	2.70	2.65
Южный Кузбасс, ао	8.08	8.29
Денежные средства	9.42	19.43


Открытый фонд акций "СТОИК - Электроэнергетика"

Инвестиционная стратегия - агрессивная.

Объект инвестиций: акции компаний электроэнергетической отрасли.

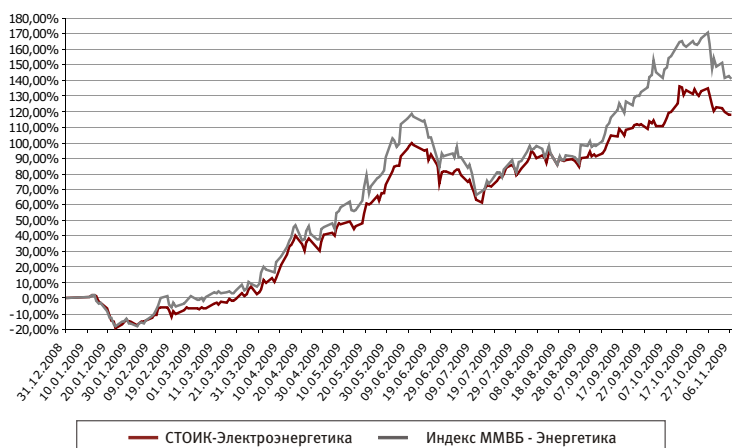
Комментарии управляющего: По итогам отчетного периода в целях минимизации рисков были уменьшены некоторые позиции в акциях. Активом, доля которого претерпела наибольшее сокращение, стал ОГК-1. Также была сокращена позиция в ИнтерРАО. Доля денежных средств составляет 22,5% от портфеля. Локализация отрасли фонда находится на 100%-м уровне.

Акции
электроэнергетических
компаний
77,50%



Денежные средства
22,50%

Динамика стоимости пая



На 06.11.2009: Структура портфеля фонда

- стоимость чистых активов составляет 9,812 млн руб.
- стоимость пая составляет 773,3 руб.
- изменение стоимости пая с начала 2009 года: +117,92%*

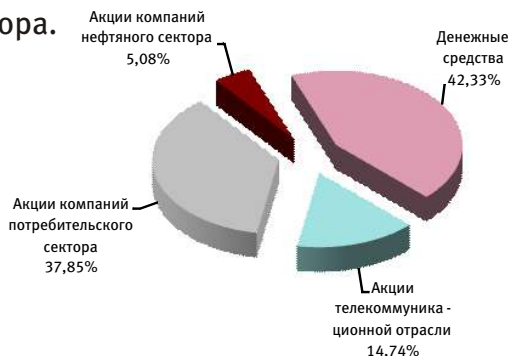
Наименование	30.10.09	06.11.09
Акция	94.45	77.50
ИНТЕР РАО ЕЭС, ао	15.49	15.07
Иркутскэнерго, ао	15.33	15.88
Московская объединенная электросетевая компания, ао	5.20	4.67
Мосэнергогбыт, ао	2.10	2.06
ОГК-1, ао	16.91	
РусГидро, ао	10.06	10.27
ТГК-5, ао	8.55	8.30
ТГК-9, ао	6.63	6.70
ФСК ЕЭС, ао	14.18	14.54
Денежные средства	5.55	22.50

Открытый фонд акций "СТОИК - Потребительский сектор"

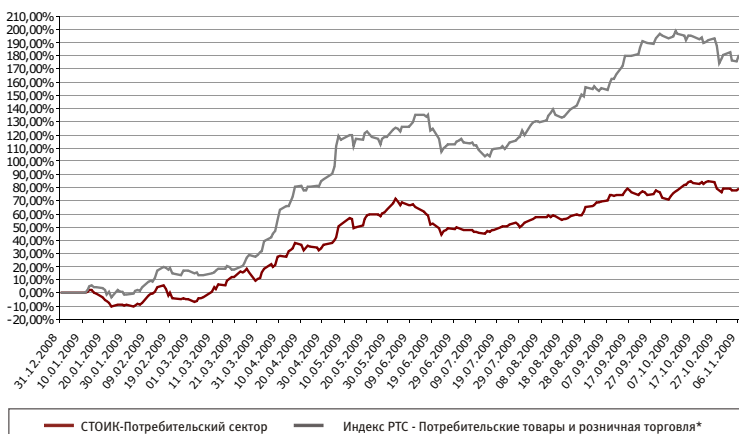
Инвестиционная стратегия - агрессивная.

Объект инвестиций: акции компаний потребительского сектора.

Комментарии управляющего: На фоне проявления слабости на фондовом рынке оставшиеся спекулятивные позиции в акциях были сокращены. Тем не менее, при возобновлении оптимистичных настроений мы не исключаем восстановления долей в акциях российских эмитентов. На конец недели доля денежных средств составляет 42% от стоимости активов.



Динамика стоимости пая



На 06.11.2009: Структура портфеля фонда

- стоимость чистых активов составляет 9,991 млн руб.
- стоимость пая составляет 624,14 руб.
- изменение стоимости пая с начала 2009 года: +79,35%*

Наименование	30.10.09	06.11.09
Акция	56.94	57.67
Балтика, ао	7.12	7.17
Балтика, ап	7.95	8.54
ВЕРОФАРМ, ао вып.2	12.88	13.54
Дальсвязь, ап	15.45	14.74
Сбербанк России, ао	8.67	8.59
Татнефть им.В.Д.Шашина, ао	4.87	5.08
Денежные средства	43.06	42.33

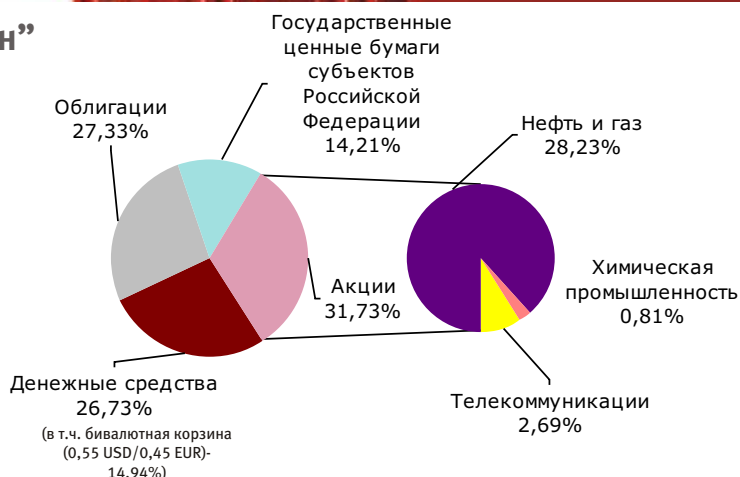
*Учет акций, входящих в состав индекса, произведен по котировкам ММВБ

Открытый фонд смешанных инвестиций "Титан"

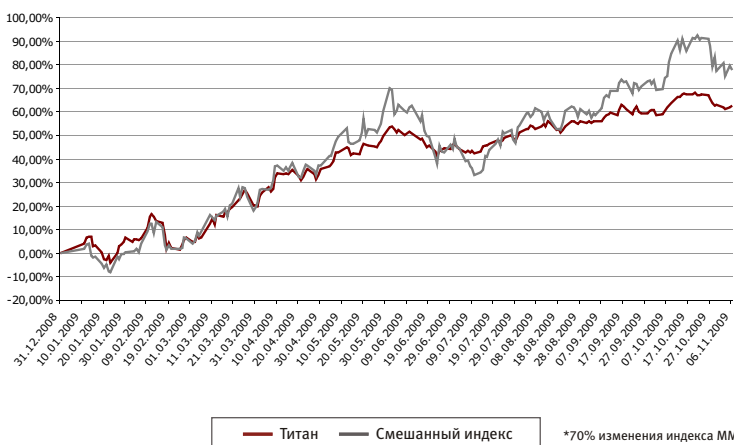
Инвестиционная стратегия - сбалансированная.

Объект инвестиций: акции и облигации.

Комментарии управляющего: На прошедшей неделе структура вложений фонда сохранилась неизменной. Мы сохраняем защитную инвестиционную позицию. Увеличение рискованности портфеля на среднесрочную перспективу пока представляется нецелесообразным.



Динамика стоимости пая



На 06.11.2009: Структура портфеля фонда

- стоимость чистых активов составляет 228,841 млн руб.
- стоимость пая составляет 1923,19 руб.
- Изменение стоимости пая с начала 2009 года: +62,58%*

Наименование	30.10.09	06.11.09
Акция	31.39	31.73
ГАЗПРОМ, ао	6.21	6.18
ЛУКОЙЛ, ао	6.02	5.87
Мобильные ТелеСистемы, ао	2.67	2.69
НОВАТЭК, ао	4.85	5.07
Роснефть НК, ао	5.89	5.94
Татнефть им.В.Д.Шашина, ао	3.87	4.05
Уфанефтехим, ап	1.08	1.12
Уфаоргсинтез, ап	0.80	0.81
Государственные ценные бумаги субъектов Российской Федерации	13.94	14.21
Москва, 59	13.94	14.21
Облигации российских хозяйственных обществ	27.22	27.33
ВТБ, 6	8.86	8.98
Газпром нефть, 4	12.73	12.81
ГАЗ-финанс, 1	5.62	5.53
ЭйрЮнион, 1	0.01	0.01
Денежные средства	27.46	26.73
в т.ч. бивалютная корзина (0,55 USD / 0,45 EUR)	14.79	14.94

Открытый фонд облигаций "Финансист"

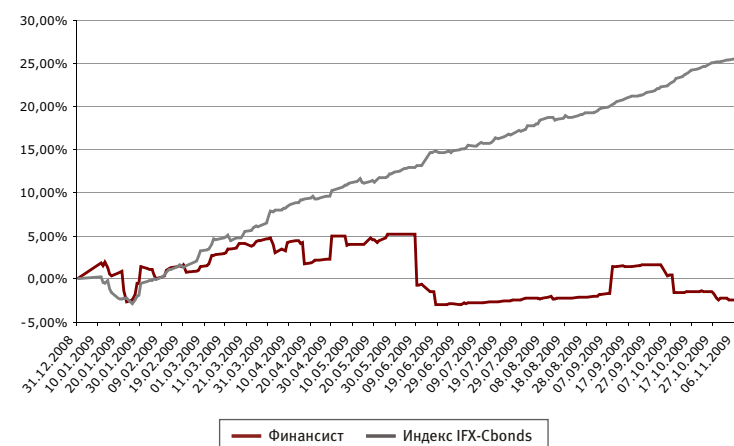
Инвестиционная стратегия - консервативная.

Объект инвестиций: облигации.

Комментарии управляющего: За прошедшую неделю стоимость активов ОПИФ «Финансист» снизилась на 0,19%. В портфель фонда были добавлены облигации федерального займа серии 25064. Вместе с тем из состава активов практически полностью были исключены обязательства банка МДМ. Ввиду нулевой инфляции на протяжении последних трех месяцев, возможно очередное понижение ставок ЦБ до конца текущего года. В этом случае наибольшим спросом будут пользоваться длинные выпуски высококачественных заемщиков.



Динамика стоимости пая



На 06.11.2009: Структура портфеля фонда

- стоимость чистых активов составляет 72,922 млн руб.
- стоимость пая составляет 1 481,66 руб.
- изменение стоимости пая с начала 2009 года: -2,42%*

Наименование	30.10.09	06.11.09
Акция	8.49	8.22
РусГидро, ао	8.49	8.22
Государственные ценные бумаги Российской Федерации		21.56
Россия, 25064		21.56
Облигации российских хозяйственных	52.08	38.29
Амурметалл, 3	8.01	7.92
ВТБ, 6	13.73	13.57
Газпром нефть, 4	6.81	6.68
МДМ Банк, 7	13.94	0.61
МТС, 4	9.60	9.51
Денежные средства	39.43	31.93
в т.ч. рублевый депозит		13.57

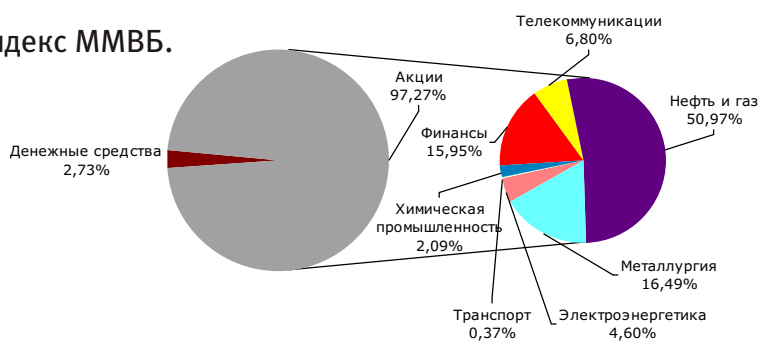
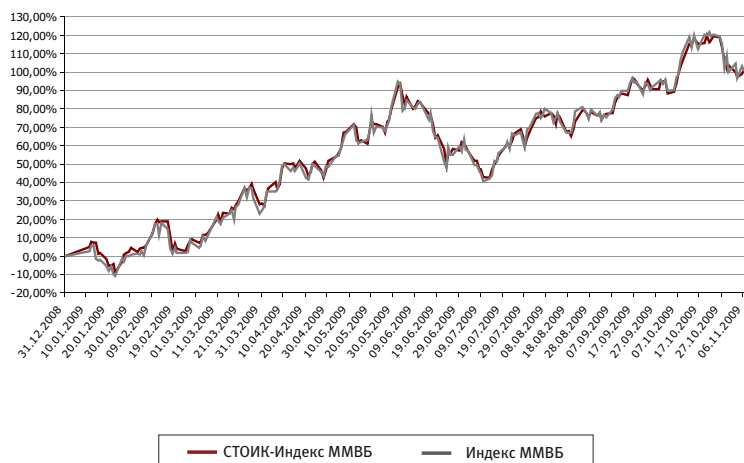
Открытый индексный фонд “СТОИК - Индекс ММВБ”

Инвестиционная стратегия - агрессивная.

Объект инвестиций: акции компаний, входящих в индекс ММВБ.

Комментарии управляющего: Инвестиционная декларация

данного фонда предусматривает возможность вложения средств инвесторов в акции компании, входящих в Индекс ММВБ. Поэтому управление фонда пассивное и сводится к поддержанию структуры индекса, которому соответствует данный фонд.

**Динамика стоимости пая**

На 06.11.2009:

Структура портфеля фонда

- стоимость чистых активов составляет 85,310 млн руб.
- стоимость пая составляет 785,15 руб.
- изменение стоимости пая с начала 2009 года: **+101,23%***

Наименование	30.10.09	06.11.09
Акция	90,36	97,27
Аэрофлот, ао	0,35	0,37
Банк ВТБ, ао	2,14	2,64
Волгателеком, ао	0,17	0,18
Газпром нефть, ао	1,13	1,13
ГАЗПРОМ, ао	12,84	14,52
ГМК Норильский никель, ао	7,39	7,68
ЛУКОЙЛ, ао	12,87	14,03
Магнитогорский металлургический комбинат, ао	0,63	0,70
Мобильные ТелеСистемы, ао	4,19	5,10
Мосэнерго, ао	0,28	0,30
НОВАТЭК, ао	3,42	3,70
Новолипецкий металлургический комбинат, ао	1,66	1,72
ОГК-3, ао	0,21	0,20
ОГК-5, ао	0,18	0,17
Полиметалл, ао	0,64	0,68
Полюс Золото, ао	3,49	3,97
Распадская, ао	0,44	0,48
Роснефть НК, ао	7,70	8,04
Ростелеком, ао	1,28	1,27
Русгидро, ао	1,92	1,97
Сбербанк России, ао	11,89	12,22
Сбербанк России, ап	1,02	1,09
Северсталь, ао	1,20	1,26
Сургутнефтегаз, ао	3,16	3,22
Сургутнефтегаз, ап	1,26	1,32
Татнефть им. В.Д.Шашина, ао	3,71	4,01
Транснефть АК, ап	1,00	0,98
Уралкалий, ао	2,02	2,09
Уралсвязьинформ, ао	0,24	0,25
ФСК ЕЭС, ао	1,91	1,97
Денежные средства	9,64	2,73

Стратегический партнер УК БФА - ОАО “Банк БФА” - проводит специальную акцию.

До 31 декабря 2009 года при аренде сейфовых ячеек на срок более 91 дня первый месяц аренды предоставляется бесплатно. Предложение действует в допфисе “Василеостровский” по адресу: Санкт-Петербург, В.О., Средний пр., д. 48/27 (вход с 12 линии).

Ознакомиться с размерами имеющихся в наличии ячеек и тарифами на их аренду можно на сайте www.bank.bfa.ru в разделе “Частным клиентам/ Индивидуальные банковские сейфы” или по тел.: (812) 611-00-79.**Контакты**

Адреса офисов в Санкт-Петербурге:

ул. Малая Конюшенная, д. 5, тел.: (812) 334-98-87
пн-пт.10.00-20.00ул. Восстания, д. 25, тел.: (812) 272-78-18, 334-99-58
пн-пт: 10.00-20.00, сб: 11.00-16.00Петроградская наб., д. 36, б/ц “Линкор”, тел.: (812) 334-97-89
пн-чт: 09.30-18.00, пт: 09.30-16.45Средний пр. В.О., д. 48/27 (вход с 12 линии), (офис Банка БФА),
тел.: (812) 611-00-79
пн-пт: 10.00-19.00ул. Савушкина, д. 126, лит. А (офис Банка БФА), тел.: (812) 458-53-45
пн-пт: 10.00-19.00Официальный сайт УК БФА: www.am.bfa.ru

ООО “УК “БФА”. Лиц. ФСФР России на осуществление деятельности по управлению инвестиционными фондами, паевыми инвестиционными фондами и негосударственными пенсионными фондами №21-000-1-00091 от 15.11.02 г. Правила ДУ ОПИФ облигаций “Финансист” зарегистрир. ФКЦБ России 30.04.03 за №0105-58227406. Изменение стоимости пая ОПИФ “Финансист” за 3 мес. (с 30.01.09 по 30.04.09) +3,49%; 6 мес. (с 31.10.08 по 30.04.09) -1,19%; 1 год (с 30.04.08 по 30.04.09) -3,5%; за 3 года (с 30.04.06 по 30.04.09) +9,69%. Правила ДУ ОПИФ смешанных инвестиций “ТИТАН” зарегистрир. ФКЦБ России 30.04.03 за №0106-58227563. Изменение стоимости пая ОПИФ смешанных инвестиций “ТИТАН” за 3 мес. (с 30.01.09 по 30.04.09) +27,23%; 6 мес. (с 31.10.08 по 30.04.09) +20,51%; 1 год (с 30.04.08 по 30.04.09) -32,42%; за 3 года (с 30.04.06 по 30.04.09) -29,06%. Правила ДУ ОПИФ акций “СТОИК” зарегистрир. ФКЦБ России 30.04.03 за №0107-58227487. Изменение стоимости пая ОПИФ акций “СТОИК” за 3 мес. (с 30.01.09 по 30.04.09) +41,75%; 6 мес. (с 31.10.08 по 30.04.09) +34,69%; 1 год (с 30.04.08 по 30.04.09) -41,15%; за 3 года (с 30.04.06 по 30.04.09) -39,61%. Правила ДУ ОПИФ индексный “СТОИК-Индекс ММВБ” зарегистрир. ФСФР России 14.12.06 за №0705-75408380. Изменение стоимости пая ОПИФ индексный “СТОИК-Индекс ММВБ” за 3 мес. (с 30.01.09 по 30.04.09) +45,22%; 6 мес. (с 31.10.08 по 30.04.09) +38,76%; 1 год (с 30.04.08 по 30.04.09) -39,07%. Правила ДУ ОПИФ акций “СТОИК-Нефть и Газ” зарегистрир. ФСФР России 31.05.07 за №0835-75409439. Изменение стоимости пая ОПИФ акций “СТОИК-Нефть и Газ” за 3 мес. (с 30.01.09 по 30.04.09) +45,4%; 6 мес. (с 31.10.08 по 30.04.09) +44,64%; 1 год (с 30.04.08 по 30.04.09) -33,97%. Правила ДУ ОПИФ акций “СТОИК-Телекоммуникации” зарегистрир. ФСФР России 31.05.07 за №0838-75409511. Изменение стоимости пая ОПИФ акций “СТОИК-Телекоммуникации” за 3 мес. (с 30.01.09 по 30.04.09) +59,41%; 6 мес. (с 31.10.08 по 30.04.09) -50,01%. Правила ДУ ОПИФ акций “СТОИК-Металлургия и Машиностроение” зарегистрир. ФСФР России 08.11.2007 г. за №1068-58229629. Изменение стоимости пая ОПИФ акций “СТОИК-Металлургия и Машиностроение” за 3 мес. (с 30.01.09 по 30.04.09) +62,58%; 6 мес. (с 31.10.08 по 30.04.09) +22,04%; 1 год (с 30.04.08 по 30.04.09) -70,63%. Правила ДУ ОПИФ акций “СТОИК-Потребительский сектор” зарегистрир. ФСФР России 08.11.2007 г. за №1067-58228653. Изменение стоимости пая ОПИФ акций “СТОИК-Потребительский сектор” за 3 мес. (с 30.01.09 по 30.04.09) +50,17%; 6 мес. (с 31.10.08 по 30.04.09) +26,12%; 1 год (с 30.04.08 по 30.04.09) -44,78%. Правила ДУ ОПИФ акций “СТОИК-Электроэнергетика” зарегистрир. ФСФР России 08.11.2007 г. за №1066-58229701. Изменение стоимости пая ОПИФ акций “СТОИК-Электроэнергетика” за 3 мес. (с 30.01.09 по 30.04.09) +66,36%; 6 мес. (с 31.10.08 по 30.04.09) +84,14%; 1 год (с 30.04.08 по 30.04.09) -36,74%. Стоимость инвестиционных паев может увеличиваться и уменьшаться, результаты инвестирования в прошлом не определяют доходы в будущем, государство не гарантирует доходность инвестиций в паевые инвестиционные фонды. Прежде чем приобрести инвестиционный пай, следует внимательно ознакомиться с правилами доверительного управления паевым инвестиционным фондом. Взаимные скидки и надбавок уменьшает доходность инвестиций в ПИФ. Все данные приведены без учета максимальной надбавки при приобретении и максимальной скидки при погашении. До приобретения инвестиционных паев получить подробную информацию о паевых инвестиционных фондах и ознакомиться с Правилами доверительного управления, а также иными документами, можно по адресу: Россия, СПб, Невский пр., д.22-24, лит.А, пом.96Н(Месторасположение: ул.М.Конюшенная, д.5), по тел. (812) 329-15-99 и в сети Интернет по адресу: www.am.bfa.ru.