

Обзор ситуации на рынках

Рынок акций

Прошлая неделя на российском рынке вновь прошла под знаком частой смены настроений. В фокусе внимания участников была динамика мировых рынков акций, ориентиром для которых выступил большой блок американской макроэкономической статистики - преимущественно неблагоприятной: снижение индекса деловой активности Chicago PMI, слабая статистика с рынка труда, снижение числа рабочих мест в несельскохозяйственном секторе экономики. Впрочем, итоговое изменение российских индексов за высоковолатильную прошлую неделю оказалось незначительным: индекс **ММВБ** снизился на **-1,01 %**, до 1 175,83 пунктов, индекс **РТС** практически не изменился: **-0,04 %** и 1 224,80 пунктов.

Динамика цен на нефть на прошлой неделе на динамику российских индексов существенного влияния не оказывала. Рост в начале недели произошел несмотря на стагнацию котировок нефтяных фьючерсов в районе 65 долл. за баррель, однако и взлет нефтяных котировок более чем на 5 % в среду (после того как еженедельный отчет министерства энергетики США зафиксировал рост запасов нефти на 2,8 млн. баррелей, но снижение запасов бензина на 1,7 млн. баррелей) не стал существенным драйвером для российского рынка.

В отраслевом разрезе наиболее заметной тенденцией прошлой недели на российском рынке стало бурное ралли в электроэнергетике. Сетевые компании получили дополнительный драйвер роста в виде заявления генерального директора Холдинга МРСК Николая Швеца о том, что при переходе МРСК на систему тарифного регулирования RAB первоначальная база капитала будет в 2,3 раза превышать оценку основных фондов. Акции ФСК ЕЭС выросли за неделю на 5,68 %, акции региональных МРСК прибавили 15-30 %, а вне конкуренции оказались акции МРСК Северного Кавказа (+73,23 %).

Металлургический сектор также выглядел лучше рынка главным образом благодаря ралли в акциях угольных компаний (Распадская +20,61 %, Мечел +7,7 %, Белон +7,5 %) на фоне данных о росте контрактных цен. В то же время, бумаги ГМК Норильский Никель подешевели (-3,68 %), как и большинство других "голубых фишек" российского рынка.

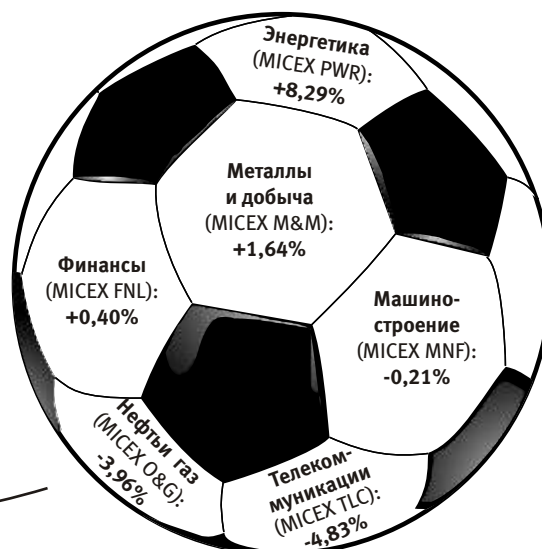
»»
**Консенсус-
прогноз
Дирекции
по инвестициям
УК БФА**

»» **Настроение: Футбол.**

»»
**Мнение
Директора
по инвестициям**

»» **Нефть - это FOREX.
Полноценная
наднациональная
валюта.**

**Изменение
отраслевых индексов
по итогам недели:**



Рынок облигаций

На прошедшей неделе, несмотря на неблагоприятный внешний фон (в частности, данные по безработице в США) большинство ликвидных выпусков российских эмитентов снизились по доходности на 30 б.п. - 50 б.п. Это было вызвано, в первую очередь, понижением ЦБ ставки рефинансирования (на этот раз на 50 б.п. до уровня 10%), а также завершением периода налоговых платежей. Инвестиционная активность находилась на среднем уровне, спрос начал постепенно смещаться в сторону второго и третьего эшелонов.

На первичном рынке основным событием стало размещение государственных ценных бумаг серий 25070 и 26202: Минфин разместил по половине каждого из выпусков с доходностями 10,13% и 11,13% соответственно (был также зафиксирован почти двукратный переспрос). Кроме того, прошло техническое размещение бумаг Транснефти на 65 млрд. руб. На этой неделе Министерство Финансов предложит инвесторам очередные 25 млрд. руб. (15 млрд. ОФЗ 25069 и 10 млрд. 26202).

Ситуация с ликвидностью на минувшей неделе была достаточно спокойной: ставки МБК не превышали 7,5%, ежедневно снижался объем прямого РЕПО с ЦБ. Рубль укрепился к бивалютной корзине на 0,2% до уровня 36,37 руб.

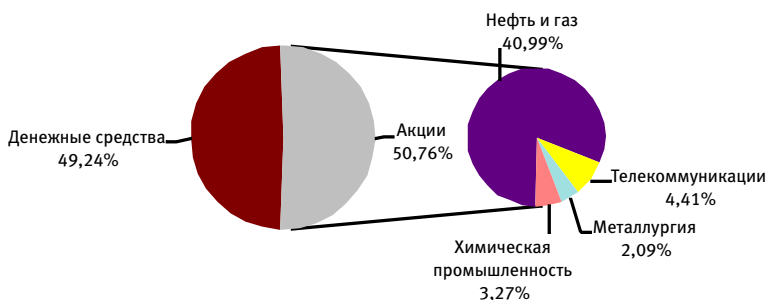
В сегменте внешнего долга наблюдалось повсеместное повышение котировок: Россия-30 выросла до 110%, хороший прирост показали долгосрочные и среднесрочные корпоративные бумаги. Что же касается американского госдолга, то доходность десятилетних американских КО снизилась за неделю на 9 б.п. до уровня 3,22%. На этой неделе рынку будет предложен дополнительный объем 3, 10 и 30-летних UST на 78 млрд. долл.

Открытый фонд акций "СТОИК"

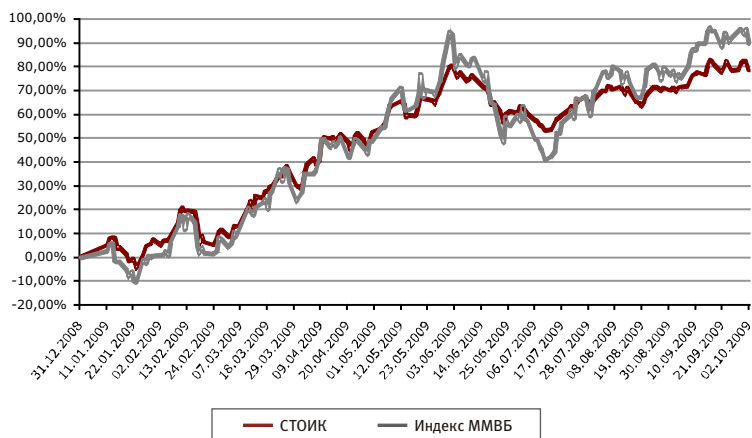
Инвестиционная стратегия - агрессивная.

Объект инвестиций: акции.

Комментарии управляющего: На прошлой неделе стоимость пая ОПИФ "Стоик" выросла на 0,03%. При этом индекс ММВБ показал снижение порядка 1%. Из состава активов были сокращены акции Сбербанка и, тем самым, увеличена доля денежных средств. Мы по-прежнему сохраняем умеренный взгляд на российский рынок акций, однако нельзя забывать об огромном объеме дешевой ликвидности, закачанном в экономику правительствами крупнейших стран.



Динамика стоимости пая



На 02.10.2009: Структура портфеля фонда

- стоимость чистых активов составляет 332,476 млн руб.
- стоимость пая составляет 2 231,86 руб.
- изменение стоимости пая с начала 2009 года: **+78,45%***

Наименование	25.09.09	02.10.09
Акция	59.42	50.76
ВЕРОФАРМ, ао вып.2	2.56	2.42
ГАЗПРОМ, ао	9.02	8.67
ЛУКОЙЛ, ао	9.48	9.69
Мобильные ТелеСистемы, ао	4.48	4.41
НОВАТЭК, ао	6.05	5.81
Роснефть НК, ао	11.26	11.14
Сбербанк России, ао	8.82	
Татнефть им.В.Д.Шашина, ао	4.67	4.77
Уфанефтехим, ап	0.85	0.92
Уфаоргсинтез, ап	0.84	0.85
Южный Кузбасс, ао	1.41	2.09
Денежные средства	40.58	49.24

Открытый фонд акций "СТОИК - Нефть и Газ"

Инвестиционная стратегия - агрессивная.

Объект инвестиций: акции компаний нефтегазовой отрасли.

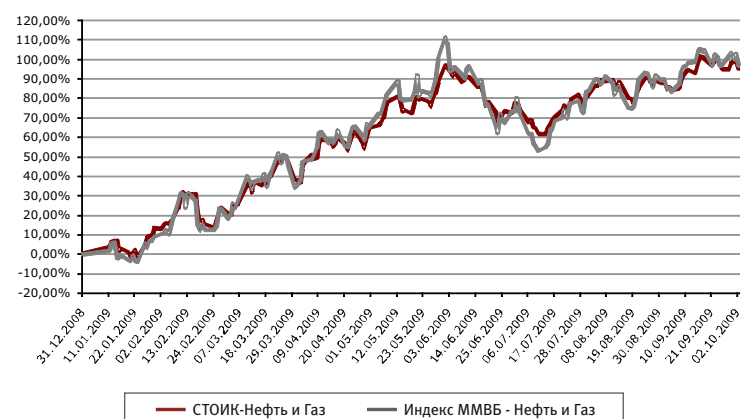
Комментарии управляющего: На прошедшей неделе в составе активов не произошло существенных изменений, за исключением сокращения доли Газпрома на 4,7%. Мы продолжаем сохранять высокую долю денежных средств в портфеле на фоне нестабильности на мировом рынке энергоносителей.

Акции
нефтяных компаний
71,93%



Денежные средства
28,07%

Динамика стоимости пая



На 02.10.2009: Структура портфеля фонда

- стоимость чистых активов составляет 24,573 млн руб.
- стоимость пая составляет 805,69 руб.
- изменение стоимости пая с начала 2009 года: **+94,99%***

Наименование	25.09.09	02.10.09
Акция	76.17	71.93
Башнефть, ао	3.48	3.23
Газпром нефть, ао	8.64	8.84
ГАЗПРОМ, ао	15.04	10.33
ЛУКОЙЛ, ао	10.23	10.47
НОВАТЭК, ао	9.11	8.76
Роснефть НК, ао	10.72	10.62
Сургутнефтегаз, ао	4.74	4.78
Татнефть им.В.Д.Шашина, ао	8.51	8.71
Уфанефтехим, ап	5.70	6.18
Денежные средства	23.83	28.07

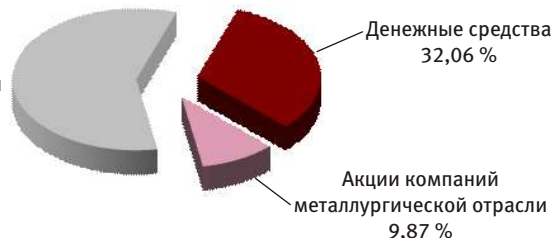
Открытый фонд акций "СТОИК - Телекоммуникации"

Инвестиционная стратегия - агрессивная.

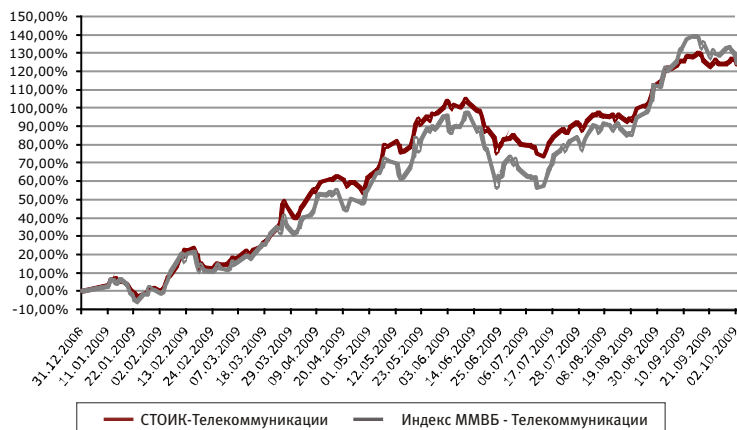
Объект инвестиций: акции компаний телекоммуникационной отрасли.

Комментарии управляющего: Значительный уровень ликвидности в системе позволяет нам поддерживать долю акций в фонде на текущем уровне. Тем не менее, учитывая возможные риски, мы по-прежнему сохраняем позицию в денежных средствах на уровне 25-30%. Такое соотношение долей акций и денежных средств, на наш взгляд, является наиболее оптимальным.

Акции компаний телекоммуникационной отрасли
58,07 %



Динамика стоимости пая



На 02.10.2009: Структура портфеля фонда

- стоимость чистых активов составляет 11,764 млн руб.
- стоимость пая составляет 588,14 руб.
- изменение стоимости пая с начала 2009 года: +124,26%*

Наименование	25.09.09	02.10.09
Акция	69.54	67.94
АФК Система, ао	15.01	13.97
ВолгаТелеком, ао	10.31	9.69
Дальсвязь, ао	13.53	14.03
Мобильные ТелеСистемы, ао	13.89	13.66
Полюс Золото, ао	9.91	9.87
Уралсвязьинформ, ао	6.89	6.71
Денежные средства	30.46	32.06

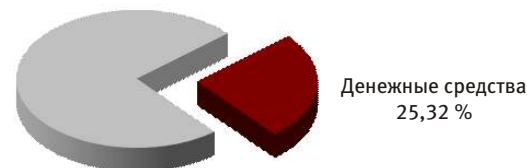
Открытый фонд акций "СТОИК - Металлургия и Машиностроение"

Инвестиционная стратегия - агрессивная.

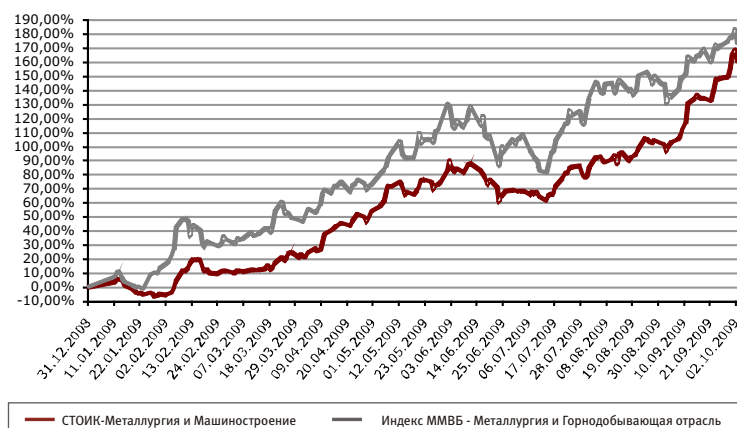
Объект инвестиций: акции компаний отрасли металлургии и машиностроения.

Комментарии управляющего: На прошедшей неделе были частично сокращены позиции в акциях Северстали, Новолипецкого металлургического комбината и Трубной металлургической компании. Посредством совершенных операций была увеличена доля денежных средств в целях минимизации рисков. На данный момент в деньгах находится порядка 25% от стоимости активов портфеля. Локализация отрасли фонда составляет 100%.

Акции компаний отрасли металлургии и машиностроения
74,68 %



Динамика стоимости пая



На 02.10.2009: Структура портфеля фонда

- стоимость чистых активов составляет 12,37 млн руб.
- стоимость пая составляет 537,72 руб.
- изменение стоимости пая с начала 2009 года: +160,55%*

Наименование	25.09.09	02.10.09
Акция	81.17	74.68
Автоваз, ап	1.34	1.15
Ашинский металлургический завод, ао	6.47	5.85
ГАЗ, ао	2.02	1.89
ГМК Норильский никель, ао	6.41	5.80
Корпорация ИРКУТ, ао	1.80	1.54
Новолипецкий металлургический комбинат, ао	9.67	8.05
Объединенные машиностроительные заводы, ао	0.85	0.86
Распадская, ао	10.38	10.48
Северсталь, ао	5.57	3.70
Силловые машины, ао	5.10	4.59
Соллерс, ао	9.52	9.07
Трубная металлургическая компания, ао	9.18	6.43
УАЗ, ао	1.60	1.46
Челябинский цинковый завод, ао	3.38	2.98
Южный Кузбасс, ао	7.91	10.85
Денежные средства	18.83	25.32


Открытый фонд акций "СТОИК - Электроэнергетика"

Инвестиционная стратегия - агрессивная.

Объект инвестиций: акции компаний электроэнергетической отрасли.

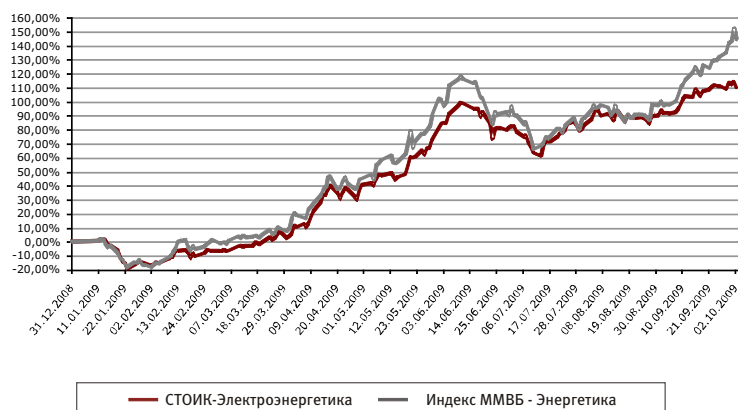
Комментарии управляющего: По итогам недели электроэнергетический сектор показал лучшую динамику относительно остальных отраслей. В течение отчетного периода была уменьшена доля в акциях ИнтерРАО и тем самым зафиксирован положительный результат, а также сокращена чувствительность фонда к коррекционным рыночным движениям за счет увеличения доли денежных средств. Доля акций электроэнергетического сектора 77% от активов, остальные 23% приходятся на денежные средства.

Акции
электроэнергетических
компаний
77,05%



Денежные средства
22,95%

Динамика стоимости пая



На 02.10.2009: Структура портфеля фонда

- стоимость чистых активов составляет 10,59 млн руб.
- стоимость пая составляет 747,25 руб.
- изменение стоимости пая с начала 2009 года: +110,58%*

Наименование	25.09.09	02.10.09
Акция	80.24	77.05
ИНТЕР РАО ЭЭС, ао	10.30	8.34
Иркутскэнерго, ао	12.72	13.30
Московская объединенная электросетевая компания, ао	4.60	5.16
Мосэнергообьит, ао	2.14	2.18
ОГК-1, ао	6.04	6.08
ОГК-5, ао	6.28	5.95
РусГидро, ао	9.84	9.64
ТГК-5, ао	7.94	7.37
ТГК-9, ао	6.74	6.55
ФСК ЭЭС, ао	13.64	12.47
Денежные средства	19.76	22.95

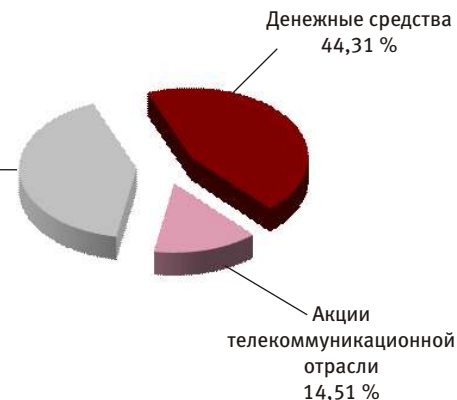
Открытый фонд акций "СТОИК - Потребительский сектор"

Инвестиционная стратегия - агрессивная.

Объект инвестиций: акции компаний потребительского сектора.

Комментарии управляющего: На прошлой неделе на фоне проявления слабости на рынках была частично сокращена доля акций в портфеле. В среднесрочном плане вероятность коррекции на рынке акций остается высокой. Однако значительный уровень ликвидности в текущем моменте поддерживает рынок акций на данных уровнях и подталкивает к новым максимумам.

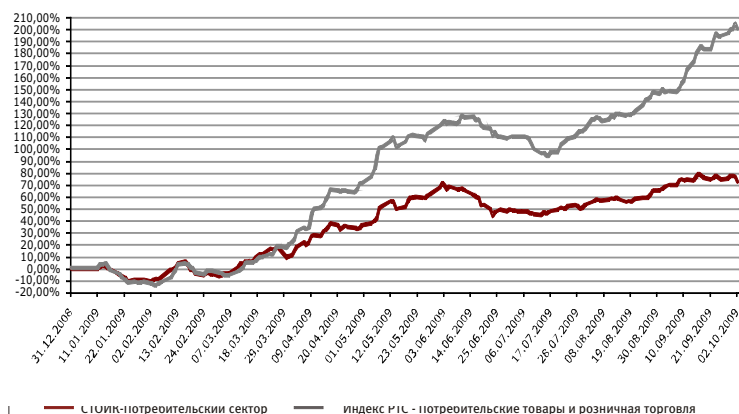
Акции компаний
потребительского сектора
41,18 %



Денежные средства
44,31 %

Акции
телекоммуникационной
отрасли
14,51 %

Динамика стоимости пая



На 02.10.2009: Структура портфеля фонда

- стоимость чистых активов составляет 10,077 млн руб.
- стоимость пая составляет 598,45 руб.
- изменение стоимости пая с начала 2009 года: +71,96%*

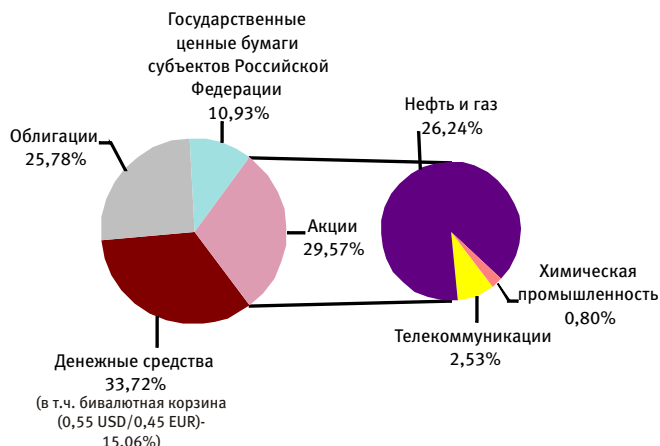
Наименование	25.09.09	02.10.09
Акция	67.65	55.69
Балтика, ао	6.93	7.10
Балтика, ап	7.03	7.39
Банк ВТБ, ао	5.02	2.60
ВЕРОФАРМ, ао вып.2	14.40	13.81
ГМК Норильский никель, ао	9.39	
Мобильные ТелеСистемы, ао	14.52	14.51
Сбербанк России, ао	10.37	10.28
Денежные средства	32.35	44.31

Открытый фонд смешанных инвестиций "Титан"

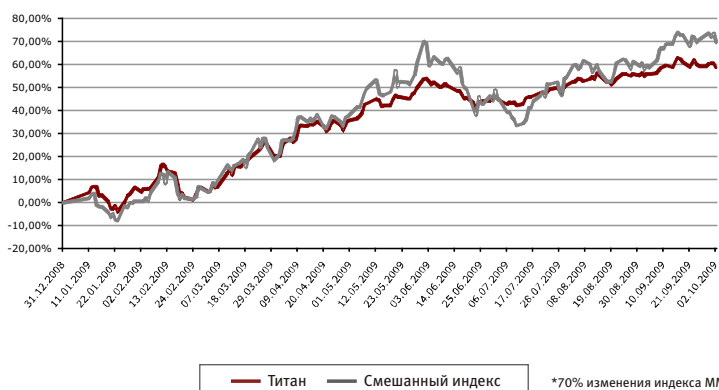
Инвестиционная стратегия - сбалансированная.

Объект инвестиций: акции и облигации.

Комментарии управляющего: За прошедшую неделю в состав активов фонда были добавлены облигации 59-го выпуска города Москвы, что было сделано на ожиданиях дальнейшего роста сегмента рублевых долговых обязательств (ввиду понижения ЦБ ставки рефинансирования и нулевой инфляции по итогам сентября). Вместе с тем, были проданы акции Сбербанка на фоне сохранения неопределенности относительно дальнейшего роста финансовых рынков.



Динамика стоимости пая



На 02.10.2009:

- стоимость чистых активов составляет 231,593 млн руб.
- стоимость пая составляет 1876,77 руб.
- изменение стоимости пая с начала 2009 года: **+58,66%***

Структура портфеля фонда

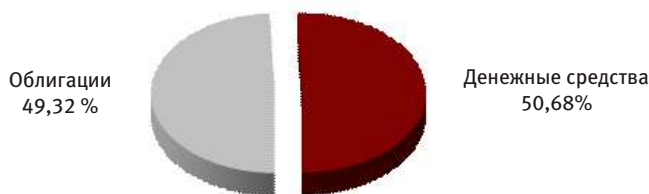
Наименование	25.09.09	02.10.09
Акция	34.75	29.57
ГАЗПРОМ, ао	6.08	5.86
ЛУКОЙЛ, ао	5.43	5.57
Мобильные ТелеСистемы, ао	2.57	2.54
НОВАТЭК, ао	4.55	4.39
Роснефть НК, ао	5.69	5.65
Сбербанк России, ао	5.05	
Татнефть им.В.Д.Шашина, ао	3.63	3.72
Уфанефтехим, ап	0.97	1.05
Уфаоргсинтез, ап	0.78	0.80
Государственные ценные бумаги субъектов Российской Федерации		10.93
Москва, 59		10.93
Облигации российских хозяйственных обществ	25.91	25.78
ВТБ, 6	8.78	8.83
Газпром нефть, 4	12.49	12.52
ГАЗ-финанс, 1	4.63	4.41
ЭйрЮнион, 1	0.01	0.01
Денежные средства	39.35	33.72
в т.ч. бивалютная корзина (0,55 USD/0,45 EUR)	15.12	15.06

Открытый фонд облигаций "Финансист"

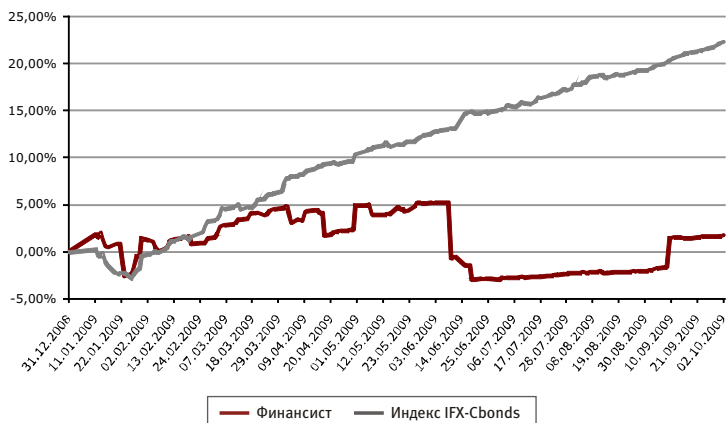
Инвестиционная стратегия - консервативная.

Объект инвестиций: облигации.

Комментарии управляющего: За прошлую неделю стоимость пая ОПИФ "Финансист" выросла на 0,1%. В составе активов фонда не произошло изменений. Принимая во внимание очередное снижение ставки рефинансирования, а также нулевой инфляции по итогам сентября, мы ожидаем сохранения умеренного позитивного тренда.



Динамика стоимости пая



На 02.10.2009:

- стоимость чистых активов составляет 170,48 млн руб.
- стоимость пая составляет 1 544,25 руб.
- изменение стоимости пая с начала 2009 года: **+1,71%***

Структура портфеля фонда

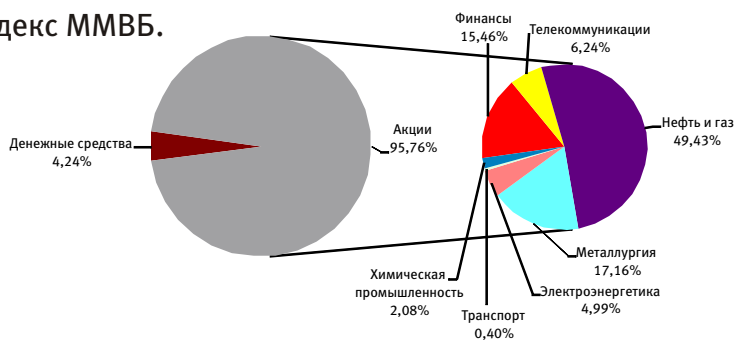
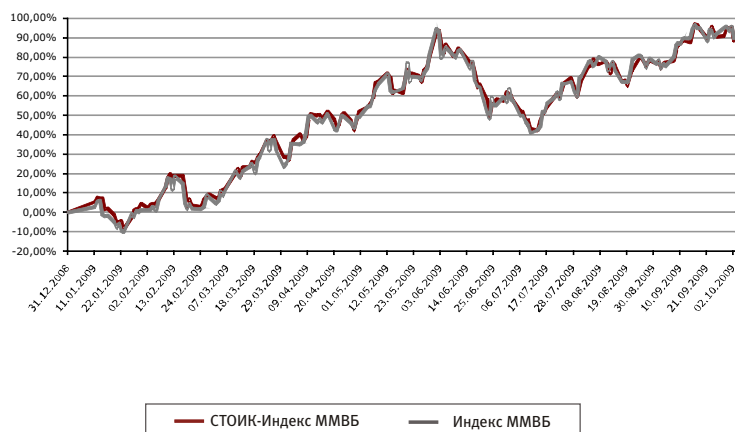
Наименование	25.09.09	02.10.09
Облигации российских хозяйственных обществ	30.82	49.32
Амурметалл, 3	2.12	3.39
АПК Аркада, 3	1.27	2.03
ВТБ, 6	14.04	22.52
МДМ Банк, 7	13.39	21.39
Денежные средства	69.18	50.68

Открытый индексный фонд “СТОИК - Индекс ММВБ”

Инвестиционная стратегия - агрессивная.

Объект инвестиций: акции компаний, входящих в индекс ММВБ.

Комментарии управляющего: Инвестиционная декларация данного фонда предусматривает возможность вложения средств инвесторов в акции компании, входящих в Индекс ММВБ. Поэтому управление фонда пассивное и сводится к поддержанию структуры индекса, которому соответствует данный фонд.

**Динамика стоимости пая****На 02.10.2009: Структура портфеля фонда**

- стоимость чистых активов составляет 82,187 млн руб.
- стоимость пая составляет 734,67 руб.
- изменение стоимости пая с начала 2009 года: **+88,29%***

Наименование	25.09.09	02.10.09
Акция	98.53	95.76
Аэрофлот, ао	0.40	0.40
Банк ВТБ, ао	2.15	2.13
ВолгаТелеком, ао	0.17	0.16
Газпром нефть, ао	1.13	1.14
ГАЗПРОМ, ао	13.92	13.16
ГМК Норильский никель, ао	8.94	8.58
ЛУКОЙЛ, ао	12.84	12.92
Магнитогорский металлургический комбинат, ао	0.78	0.78
Мобильные ТелеСистемы, ао	5.04	4.89
Мосэнерго, ао	0.34	0.31
НОВАТЭК, ао	4.14	3.91
Новолипецкий металлургический комбинат, ао	1.76	1.79
ОГК-3, ао	0.21	0.20
ОГК-5, ао	0.14	0.13
Полиметалл, ао	0.73	0.68
Полюс Золото, ао	3.32	3.27
Распадская, ао	0.46	0.49
Роснефть НК, ао	8.39	8.17
Ростелеком, ао	1.08	0.95
РусГидро, ао	2.24	2.16
Сбербанк России, ао	12.93	12.44
Сбербанк России, ап	0.91	0.88
Северсталь, ао	1.63	1.58
Сургутнефтегаз, ао	3.72	3.69
Сургутнефтегаз, ап	1.21	1.23
Татнефть им.В.Д.Шашина, ао	4.18	4.20
Транснефть АК, ап	1.02	1.00
Уралкалий, ао	2.11	2.08
Уралсвязьинформ, ао	0.25	0.24
ФСК ЕЭС, ао	2.43	2.18
Денежные средства	1.47	4.24

Стратегический партнер УК БФА - ОАО “Банк БФА” - проводит специальную акцию.

До 31 декабря 2009 года при аренде сейфовых ячеек на срок более 91 дня первый месяц аренды предоставляется бесплатно. Предложение действует в допфисе “Василеостровский” по адресу: Санкт-Петербург, В.О., Средний пр., д. 48/27 (вход с 12 линии).

Ознакомиться с размерами имеющихся в наличии ячеек и тарифами на их аренду можно на сайте www.bank.bfa.ru в разделе “Частным клиентам/ Индивидуальные банковские сейфы” или по тел.: (812) 611-00-79.

Контакты**Адреса офисов в Санкт-Петербурге:**

ул. Малая Конюшенная, д. 5, тел.: (812) 334-98-87
пн-пт: 10.00-20.00

ул. Восстания, д. 25, тел.: (812) 272-78-18, 334-99-58
пн-пт: 10.00-20.00, сб: 11.00-16.00

Петроградская наб., д. 34, б/ц “Линкор”, тел.: (812) 334-97-89
пн-чт: 09.30-18.00, пт: 09.30-16.45

Средний пр. В.О., д. 48/27 (вход с 12 линии), (офис Банка БФА),
тел.: (812) 611-00-79
пн-пт: 10.00-19.00

ул. Савушкина, д. 126, лит. А (офис Банка БФА), тел.: (812) 458-53-45
пн-пт: 10.00-19.00

Официальный сайт УК БФА: www.am.bfa.ru

ООО “УК “БФА”. Лиц. ФСФР России на осуществление деятельности по управлению инвестиционными фондами, паевыми инвестиционными фондами и негосударственными пенсионными фондами №21-000-1-00091 от 15.11.02 г. Правила ДУ ОПИФ облигаций “Финансист” зарегистрир. ФКЦБ России 30.04.03 за №0105-58227406. Изменение стоимости пая ОПИФ “Финансист” за 3 мес. (с 30.01.09 по 30.04.09) +3,49%; 6 мес. (с 31.10.08 по 30.04.09) -1,19%; 1 год (с 30.04.08 по 30.04.09) -3,5%, за 3 года (с 30.04.06 по 30.04.09) +9,69%. Правила ДУ ОПИФ смешанных инвестиций “ТИТАН” за 3 мес. (с 30.01.09 по 30.04.09) +27,23%; 6 мес. (с 31.10.08 по 30.04.09) +20,51%; 1 год (с 30.04.08 по 30.04.09) -32,42%, за 3 года (с 30.04.06 по 30.04.09) -29,06%. Правила ДУ ОПИФ акций “СТОИК” зарегистрир. ФКЦБ России 30.04.03 за №0107-58227487. Изменение стоимости пая ОПИФ акций “СТОИК” за 3 мес. (с 30.01.09 по 30.04.09) +41,75%; 6 мес. (с 31.10.08 по 30.04.09) +34,69%; 1 год (с 30.04.08 по 30.04.09) -41,15%, за 3 года (с 30.04.06 по 30.04.09) -39,61%. Правила ДУ ОПИФ индексный “СТОИК-Индекс ММВБ” за 3 мес. (с 30.01.09 по 30.04.09) +45,22%; 6 мес. (с 31.10.08 по 30.04.09) +38,76%; 1 год (с 30.04.08 по 30.04.09) -39,07%. Правила ДУ ОПИФ акций “СТОИК-Нефть и Газ” зарегистрир. ФСФР России 31.05.07 за №0835-75409439. Изменение стоимости пая ОПИФ акций “СТОИК-Нефть и Газ” за 3 мес. (с 30.01.09 по 30.04.09) +45,4%; 6 мес. (с 31.10.08 по 30.04.09) +44,64%; 1 год (с 30.04.08 по 30.04.09) -33,97%. Правила ДУ ОПИФ акций “СТОИК-Телекоммуникации” зарегистрир. ФСФР России 31.05.07 за №0838-75409511. Изменение стоимости пая ОПИФ акций “СТОИК-Телекоммуникации” за 3 мес. (с 30.01.09 по 30.04.09) +59,41%; 6 мес. (с 31.10.08 по 30.04.09) -50,01%. Правила ДУ ОПИФ акций “СТОИК-Металлургия и Машиностроение” зарегистрир. ФСФР России 08.11.2007 г. за №1068-58229629. Изменение стоимости пая ОПИФ акций “СТОИК-Металлургия и Машиностроение” за 3 мес. (с 30.01.09 по 30.04.09) +62,58%; 6 мес. (с 31.10.08 по 30.04.09) +22,04%; 1 год (с 30.04.08 по 30.04.09) -70,63%. Правила ДУ ОПИФ акций “СТОИК-Потребительский сектор” зарегистрир. ФСФР России 08.11.2007 г. за №1067-58228653. Изменение стоимости пая ОПИФ акций “СТОИК-Потребительский сектор” за 3 мес. (с 30.01.09 по 30.04.09) +50,17%; 6 мес. (с 31.10.08 по 30.04.09) +26,12%; 1 год (с 30.04.08 по 30.04.09) -44,78%. Правила ДУ ОПИФ акций “СТОИК-Электроэнергетика” зарегистрир. ФСФР России 08.11.2007 г. за №1066-58229701. Изменение стоимости пая ОПИФ акций “СТОИК-Электроэнергетика” за 3 мес. (с 30.01.09 по 30.04.09) +66,36%; 6 мес. (с 31.10.08 по 30.04.09) +84,14%; 1 год (с 30.04.08 по 30.04.09) -36,74%. Стоимость инвестиционных паев может увеличиваться и уменьшаться, результаты инвестирования в прошлом не определяют доходы в будущем, государство не гарантирует доходность инвестиций в паевые инвестиционные фонды. Прежде чем приобрести инвестиционный пай, следует внимательно ознакомиться с правилами доверительного управления паевым инвестиционным фондом. Взаимные скидки и надбавок уменьшает доходность инвестиций в ПИФ. Все данные приведены без учета максимальной надбавки при приобретении и максимальной скидки при погашении. До приобретения инвестиционных паев получить подробную информацию о паевых инвестиционных фондах и ознакомиться с Правилами доверительного управления, а также иными документами, можно по адресу: Россия, СПб, Невский пр., д.22-24, лит.А, пом.96Н(Месторасположение: ул.М.Конюшенная, д.5), по тел. (812) 329-15-99 и в сети Интернет по адресу: www.am.bfa.ru.