

Обзор ситуации на рынках

Рынок акций

Последнюю неделю октября российский рынок начинал в районе годовых локальных максимумов. Однако уже к вечеру понедельника на глобальных финансовых рынках наметилась резкая фиксация прибыли. Правда, в четверг неожиданно сильные данные по ВВП США за третий квартал позволили “быкам” перехватить инициативу, однако позитивное влияние статистики оказалось кратковременным и не смогло надолго нивелировать опасения инвесторов по поводу чрезмерности ралли относительно ситуации в экономике и рисков, которые несет фондовому рынку приближающееся начало ужесточения денежно-кредитной политики. В результате российские индексы по итогам недели понесли серьезные потери, индекс **ММВБ** снизился на **-9,37 %**, до 1 237,18 пунктов, индекс **РТС просел на 7,72 %**, до 1 348,54 пунктов.

Лидером снижения стал металлургический сектор (индекс **MICEX M&M -10,08 %**) - среди факторов снижения, помимо негативной конъюнктуры сырьевых рынков, можно отметить слабую отчетность ArcelorMittal. Котировки черных металлургов снизились на 9-13 %, акции ГМК Норильский Никель потеряли 10,17 %, на 10,95 % снизились котировки Полюс Золото.

В банковском секторе (**MICEX FNL -6,35 %**) акции ВТБ (-8,49 %) выглядели слабее лидера рынка по оборотам обыкновенных акций Сбербанка (-7,45 %). Привилегированные акции Сбербанка благодаря взлету в четверг завершили неделю на положительной территории, +5,55 %.

Сопоставимые потери понесли и наиболее ликвидные эмитенты нефтегазового сектора (индекс **MICEX O&G -9,16 %**): Лукойл (-10,37 %), Роснефть (-9,39 %) и Газпром (-9,1 %).

В электроэнергетике (**MICEX PWR -6,76 %**) опережающими темпами снижались неликвидные акции сетевых компаний (котировки региональных МРСК потеряли от 9 до 15,5 %, исключением стали акции МРСК Северного Кавказа, -4,47 %), в то время как генерирующие выглядели несколько лучше рынка.

В телекоммуникационном секторе (**MICEX TLC -5,96 %**) котировки МРК поддержало заявление генерального директора Связьинвеста Евгения Юрченко о том, что в ходе консолидации МРК на базе Ростелекома их привилегированные акции будут конвертированы в обыкновенные акции объединенного Ростелекома.



Рынок облигаций

На прошедшей неделе на российском рынке облигаций наблюдалась смешанная динамика: коррекция в начале недели сменилась ростом в четверг и в пятницу на фоне снижения ЦБ ставки рефинансирования до уровня 9,5% (впервые в качестве одной из причин снижения ставки был назван приток капитала). Основной спрос сосредоточился в сегменте ОФЗ и в выпусках высококачественных заемщиков. Впрочем, определенный интерес наблюдался и в бумагах эмитентов со средним кредитным качеством (в частности, в недавно размещенных бумагах Сибметинвеста).

На первичном рынке было достаточно жарко: во-первых, авиакомпания “Трансаэро” разместила свой трехмиллиардный выпуск с купоном 16,95% (что, возможно, не совсем отражает кредитное качество эмитента). Во-вторых, были закрыты книги заявок на 5-й выпуск биржевых облигаций НЛМК и два выпуска Росбанка. Ставка купона в первом случае составила 10,75%, во втором - 12%. На этой неделе, помимо вывода данных выпусков на рынок, состоится размещение биржевых облигаций УРСИ объемом 1 млрд. руб.

Ситуация с ликвидностью оставалась комфортной: ставки не превышали 7-8%. Также, в очередной раз была зафиксирована нулевая недельная инфляция. Бивалютная корзина за неделю снизилась на 20 копеек до уровня 35,3 руб.

Торговля в сегменте внешнего долга также носила смешанный характер: котировки Россия-30 выросли за неделю на 1 п.п. до уровня 111%, при этом наблюдалась некоторая коррекция в корпоративном сегменте. На этом фоне ЛУКОЙЛ провел удачное размещение двух выпусков евробондов на 1,5 млрд. долл.: доходность пятилетнего выпуска составила 6,5%, десятилетнего - 7,375%. Что касается американского государственного долга, то доходность десятилетних КО США за неделю снизилась на 8 б.п. до уровня 3,4%.



**Консенсус-
прогноз
Дирекции
по инвестициям
УК БФА**

**» Настроение:
Осмотреться.**

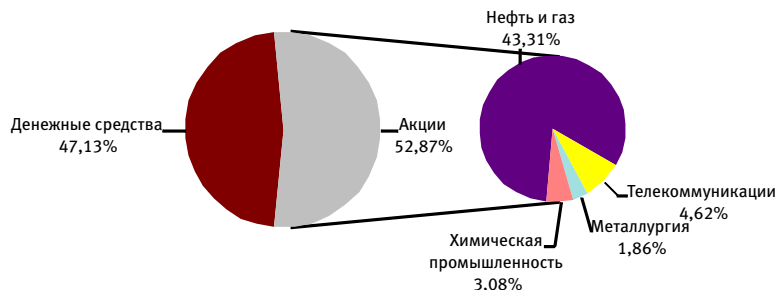
**» Рабочий режим:
Праздники в России!**

Открытый фонд акций "СТОИК"

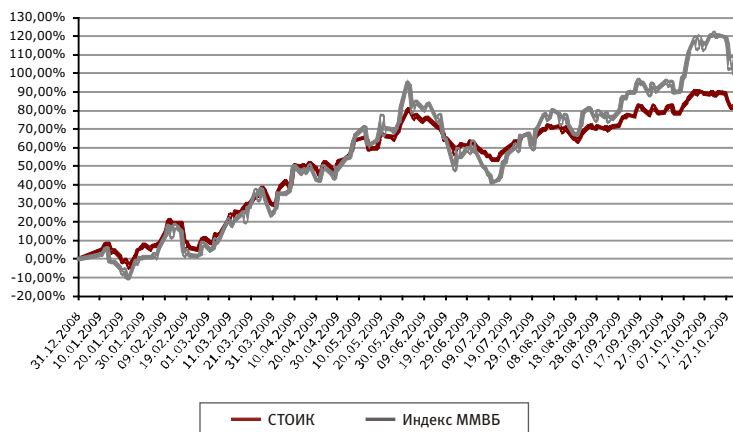
Инвестиционная стратегия - агрессивная.

Объект инвестиций: акции.

Комментарии управляющего: На прошедшей неделе портфель фонда не изменился. Мы сохраняем значительную часть фонда в деньгах в ожидании продолжения начавшейся коррекции рынка. Рынки акций имеют хорошие шансы на спекулятивный рост в среднесрочной перспективе в случае инфляционного сценария выхода мировой экономики из кризиса, однако на данный момент такой вариант не очевиден.



Динамика стоимости пая



На 30.10.2009: Структура портфеля фонда

- стоимость чистых активов составляет 333,913 млн руб.
- стоимость пая составляет 2 274,07 руб.
- изменение стоимости пая с начала 2009 года: +81,83%*

Наименование	23.10.09	30.10.09
Акция	54.78	52.87
ВЕРОФАРМ, ао вып.2	2.24	2.23
ГАЗПРОМ, ао	9.43	9.12
ЛУКОЙЛ, ао	10.90	10.41
Мобильные ТелеСистемы, ао	4.93	4.62
НОВАТЭК, ао	6.29	6.38
Роснефть НК, ао	12.02	11.53
Татнефть им.В.Д.Шашина, ао	5.24	4.93
Уфанефтехим, ап	0.88	0.93
Уфаоргсинтез, ап	0.81	0.85
Южный Кузбасс, ао	2.03	1.86
Денежные средства	45.22	47.13


Открытый фонд акций "СТОИК - Нефть и Газ"

Инвестиционная стратегия - агрессивная.

Объект инвестиций: акции компаний нефтегазовой отрасли.

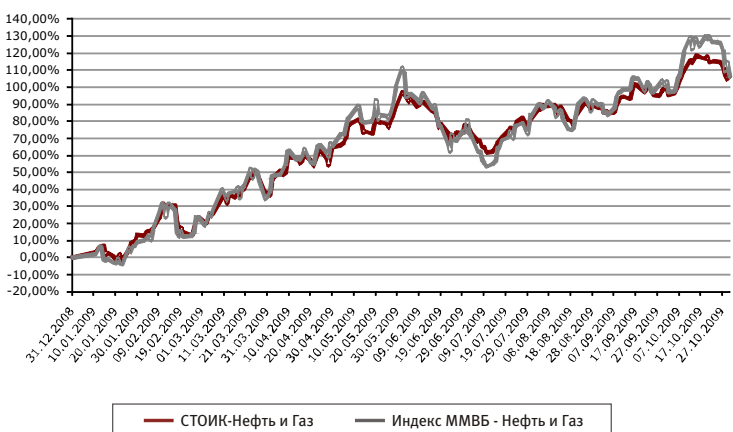
Комментарии управляющего: На прошедшей неделе состав фонда не изменился. Мы по-прежнему сохраняем часть портфеля в деньгах. Коррекция цен на нефть оказывает давление на акции сектора, но при возвращении оптимизма на рынок спекулятивные капиталы опять пойдут в самые ликвидные бумаги нефтегазовых компаний.

Акции
нефтяных компаний
75,38%



Денежные средства
24,62%

Динамика стоимости пая



На 30.10.2009: Структура портфеля фонда

- стоимость чистых активов составляет 25,293 млн руб.
- стоимость пая составляет 852,27 руб.
- изменение стоимости пая с начала 2009 года: +106,27%*

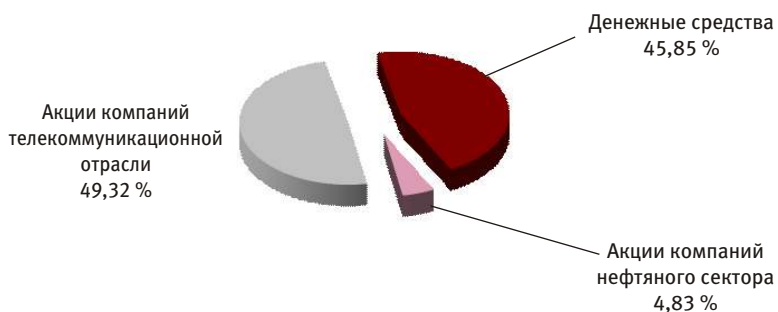
Наименование	23.10.09	30.10.09
Акция	75.28	75.38
Башнефть, ао	3.30	3.70
Газпром нефть, ао	10.17	10.36
ГАЗПРОМ, ао	10.73	10.57
ЛУКОЙЛ, ао	11.25	10.94
НОВАТЭК, ао	9.05	9.36
Роснефть НК, ао	10.94	10.70
Сургутнефтегаз, ао	5.05	4.87
Татнефть им.В.Д.Шашина, ао	9.13	8.75
Уфанефтехим, ап	5.66	6.13
Денежные средства	24.72	24.62

Открытый фонд акций “СТОИК - Телекоммуникации”

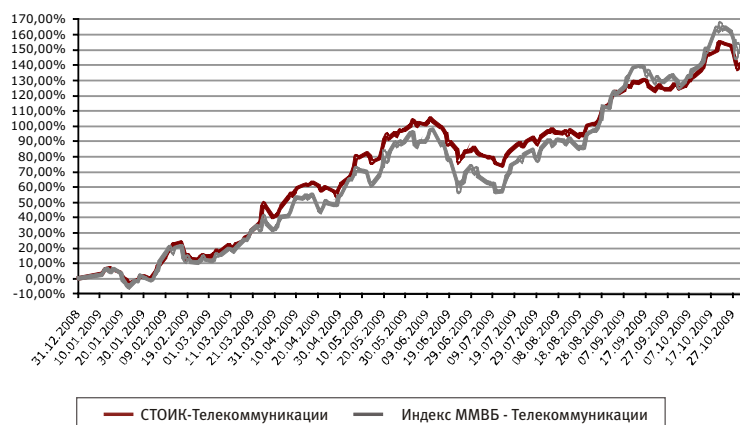
Инвестиционная стратегия - агрессивная.

Объект инвестиций: акции компаний телекоммуникационной отрасли.

Комментарии управляющего: На фоне проявления слабости на фондовом рынке, ранее занятые спекулятивные позиции были сокращены, а именно: уменьшены доли МТС, АФК Системы и представителя нефтегазовой отрасли - компании Татнефть. Полностью из фонда исключены акции электроэнергетической компании ИнтерРАО. Доля денежных средств составляет 46% от активов.



Динамика стоимости пая



На 30.10.2009: Структура портфеля фонда

- стоимость чистых активов составляет 12,718 млн руб.
- стоимость пая составляет 630,58 руб.
- изменение стоимости пая с начала 2009 года: +140,44%*

Наименование	23.10.09	30.10.09
Акция	83.20	54.15
АФК Система, ао	15.75	7.41
ВолгаТелеком, ао	10.80	10.51
ВолгаТелеком, ап	3.25	3.58
Дальсвязь, ао	12.68	13.10
Дальсвязь, ап	0.94	1.03
ИНТЕР РАО ЕЭС, ао	4.66	
Мобильные ТелеСистемы, ао	14.17	6.77
Татнефть им.В.Д.Шашина, ао	13.79	4.83
Уралсвязьинформ, ао	7.15	6.92
Денежные средства	16.80	45.85

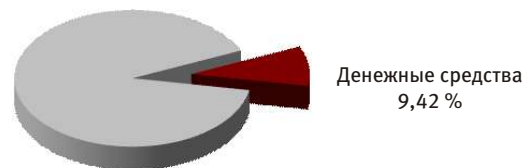
Открытый фонд акций “СТОИК - Металлургия и Машиностроение”

Инвестиционная стратегия - агрессивная.

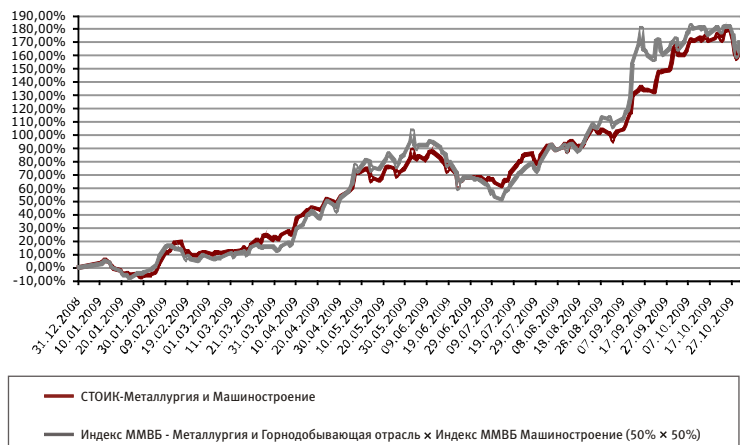
Объект инвестиций: акции компаний отрасли металлургии и машиностроения.

Комментарии управляющего: На прошедшей неделе была частично сокращена доля акций ТМК вследствие ожиданий по возможному снижению их стоимости. В тоже время в портфель была откуплена по более низкой цене Северсталь на фоне выхода неплохих данных за 3-й квартал. Также была восстановлена позиция в ГКМ Норникель.

Акции компаний отрасли металлургии и машиностроения 90,58 %



Динамика стоимости пая



На 30.10.2009: Структура портфеля фонда

- стоимость чистых активов составляет 14,821 млн руб.
- стоимость пая составляет 539,45 руб.
- изменение стоимости пая с начала 2009 года: +161,39%*

Наименование	23.10.09	30.10.09
Акция	94.64	90.58
Автоваз, ап	1.02	1.02
Ашинский металлургический завод, ао	4.82	4.80
ГАЗ, ао	2.24	2.30
ГМК Норильский никель, ао	11.68	13.25
Корпорация ИРКУТ, ао	1.17	1.08
Магнитогорский металлургический комбинат, ао	9.85	8.97
Мечел, ао	14.37	12.94
Новолипецкий металлургический комбинат, ао	7.45	6.71
Объединенные машиностроительные заводы, ао	0.72	0.59
Распадская, ао	9.23	8.57
Северсталь, ао		2.93
Силовые машины, ао	4.16	3.90
Соллерс, ао	8.20	8.49
Трубная металлургическая компания, ао	6.49	2.99
УАЗ, ао	1.33	1.28
Челябинский цинковый завод, ао	2.69	2.70
Южный Кузбасс, ао	9.24	8.08
Денежные средства	5.36	9.42

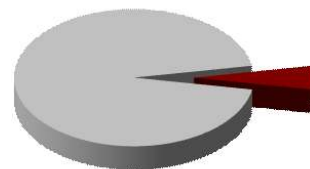
Открытый фонд акций "СТОИК - Электроэнергетика"

Инвестиционная стратегия - агрессивная.

Объект инвестиций: акции компаний электроэнергетической отрасли.

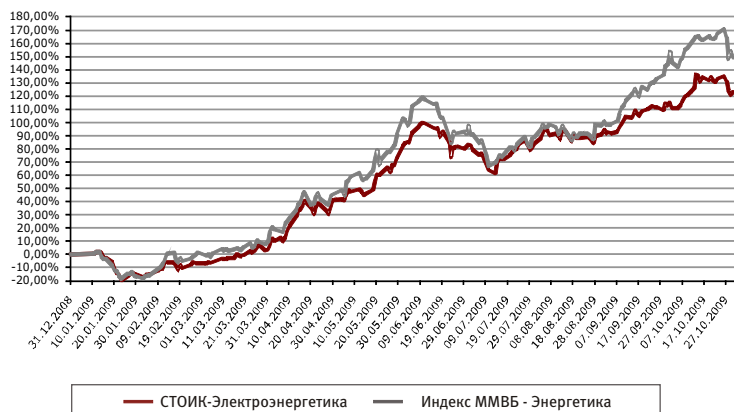
Комментарии управляющего: По итогам прошедшей недели структура фонда не претерпела значительных изменений. Из наиболее значимых событий стоит отметить восстановление доли ОГК-1, которую нам удалось откупить дешевле. Локализация отрасли фонда на данный момент составляет 100%.

Акции
электроэнергетических
компаний
94,45%



Денежные средства
5,55%

Динамика стоимости пая



На 30.10.2009: Структура портфеля фонда

- стоимость чистых активов составляет 10,182 млн руб.
- стоимость пая составляет 791,24 руб.
- изменение стоимости пая с начала 2009 года: +122,98%*

Наименование	23.10.09	30.10.09
Акция	76.61	94.45
ИНТЕР РАО ЕЭС, ао	15.89	15.49
Иркутскэнерго, ао	14.47	15.33
Московская объединенная электросетевая компания, ао	4.98	5.20
Мосэнергобыт, ао	2.15	2.10
ОГК-1, ао		16.91
РусГидро, ао	10.12	10.06
ТГК-5, ао	8.37	8.55
ТГК-9, ао	6.12	6.63
ФСК ЕЭС, ао	14.51	14.18
Денежные средства	23.39	5.55

Открытый фонд акций "СТОИК - Потребительский сектор"

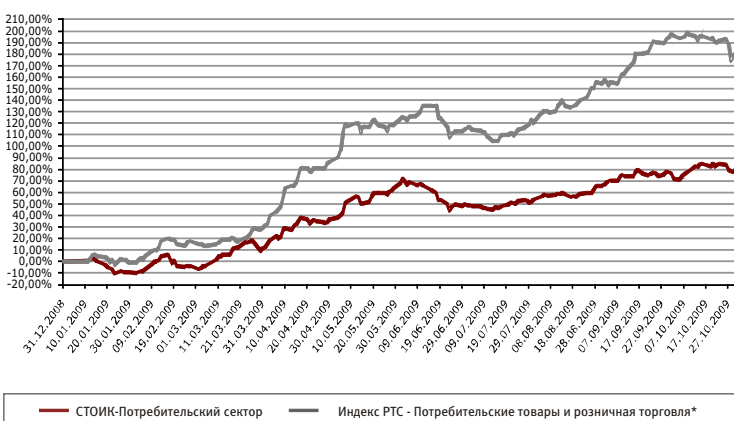
Инвестиционная стратегия - агрессивная.

Объект инвестиций: акции компаний потребительского сектора.

Комментарии управляющего: На прошедшей неделе структура фонда претерпела существенные изменения: были полностью сокращены позиции в акциях ИнтерРАО, ГМК Норникель и МТС, а также существенно уменьшена доля Татнефти. Таким образом, доля денежных средств возросла до 43% от активов фонда. При текущей ситуации на рынках данная доля денежных средств в портфеле представляется нам наиболее оптимальной.



Динамика стоимости пая



На 30.10.2009: Структура портфеля фонда

- стоимость чистых активов составляет 10,056 млн руб.
- стоимость пая составляет 624,2 руб.
- изменение стоимости пая с начала 2009 года: +79,36%*

Наименование	23.10.09	30.10.09
Акция	99.43	56.94
Балтика, ао	7.11	7.12
Балтика, ап	7.74	7.95
ВЕРОФАРМ, ао вып.2	13.05	12.88
ГМК Норильский никель, ао	10.89	
Дальсвязь, ап	14.44	15.45
ИНТЕР РАО ЕЭС, ао	5.09	
Мобильные ТелеСистемы, ао	15.75	
Сбербанк России, ао	9.93	8.67
Татнефть им.В.Д.Шашина, ао	15.44	4.87
Денежные средства	0.57	43.06

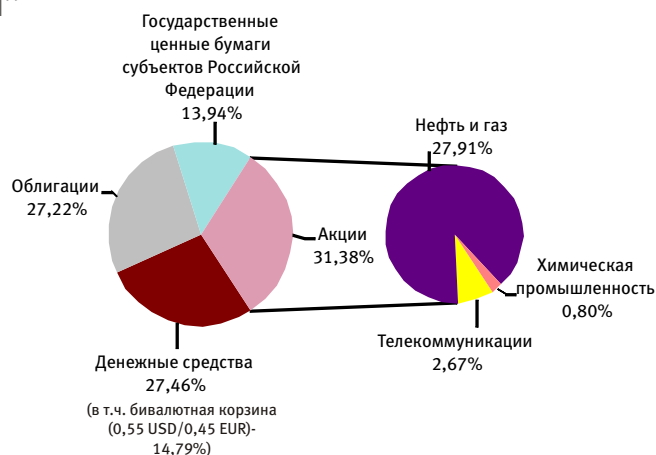
*Учет акций, входящих в состав индекса, произведен по котировкам ММВБ

Открытый фонд смешанных инвестиций "Титан"

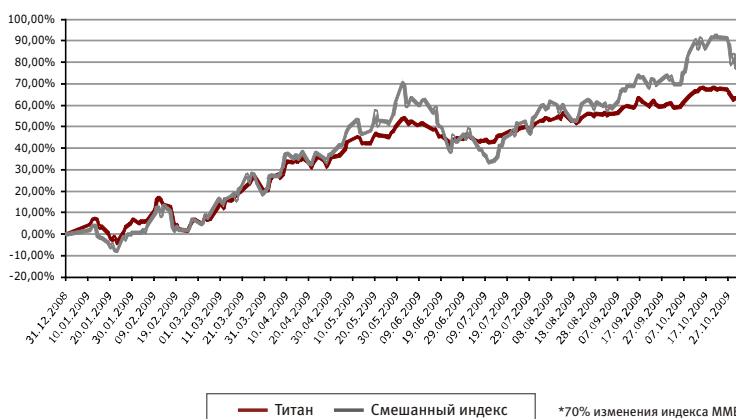
Инвестиционная стратегия - сбалансированная.

Объект инвестиций: акции и облигации.

Комментарии управляющего: На прошедшей неделе структура вложений фонда осталась неизменной. Мы сохраняем инвестиционную позицию, смещенную в сторону защитных инструментов. Начавшаяся коррекция в рискованных активах имеет шансы на продолжение.



Динамика стоимости пая



На 30.10.2009: Структура портфеля фонда

- стоимость чистых активов составляет 229,882 млн руб.
- стоимость пая составляет 1930,09 руб.
- Изменение стоимости пая с начала 2009 года: +63,16%*

Наименование	23.10.09	30.10.09
Акция	32.71	31.38
ГАЗПРОМ, ао	6.48	6.21
ЛУКОЙЛ, ао	6.37	6.02
Мобильные ТелеСистемы, ао	2.88	2.67
НОВАТЭК, ао	4.83	4.85
Роснефть НК, ао	6.20	5.89
Татнефть им.В.Д.Шашина, ао	4.15	3.87
Уфанефтехим, ап	1.03	1.08
Уфаоргсинтез, ап	0.78	0.80
Государственные ценные бумаги субъектов Российской Федерации	13.57	13.94
Москва, 59	13.57	13.94
Облигации российских хозяйственных обществ	26.79	27.22
ВТБ, 6	8.61	8.86
Газпром нефть, 4	12.43	12.73
ГАЗ-финанс, 1	5.74	5.62
ЭйрЮнион, 1	0.01	0.01
Денежные средства	26.94	27.46
в т.ч. бивалютная корзина (0,55 USD / 0,45 EUR)	14.35	14.79

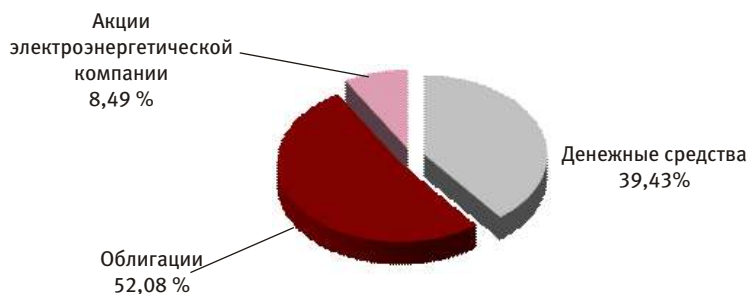
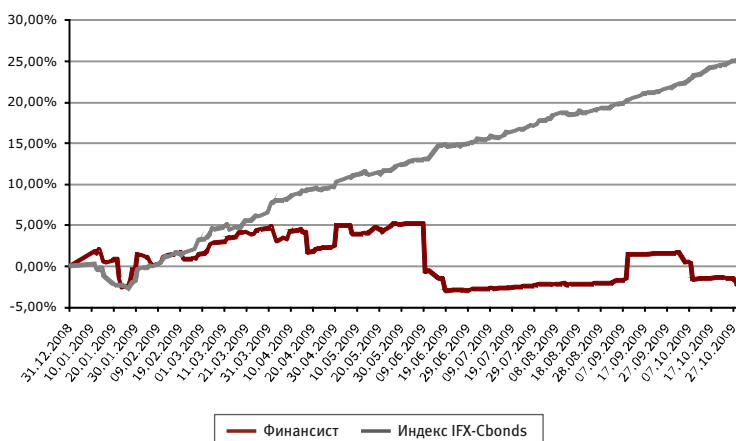
Открытый фонд облигаций "Финансист"

Инвестиционная стратегия - консервативная.

Объект инвестиций: облигации.

Комментарии управляющего: За прошедшую неделю стоимость активов ОПИФ "Финансист" снизилась на 0,78%. В портфель фонда были добавлены облигации 4-го выпуска МТС и 4-го выпуска Газпромнефти. Факт появления рабочей формы кривой доходности в сегменте ОФЗ со срочностью до погашения до 5 лет позволяет рассматривать данный сегмент рынка как перспективный для размещения свободных денежных средств в ближайшее время. Ключевым же фактором поддержки корпоративных бумаг, помимо нулевой инфляции и позитивных данных по ВВП, станет ожидаемый выход Государственной управляющей компании на российский рынок корпоративных облигаций.

Динамика стоимости пая



На 30.10.2009: Структура портфеля фонда

- стоимость чистых активов составляет 69,878 млн руб.
- стоимость пая составляет 1 484,46 руб.
- изменение стоимости пая с начала 2009 года: -2,23%*

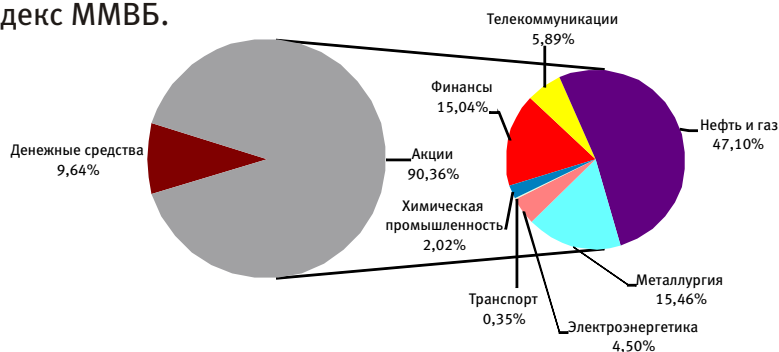
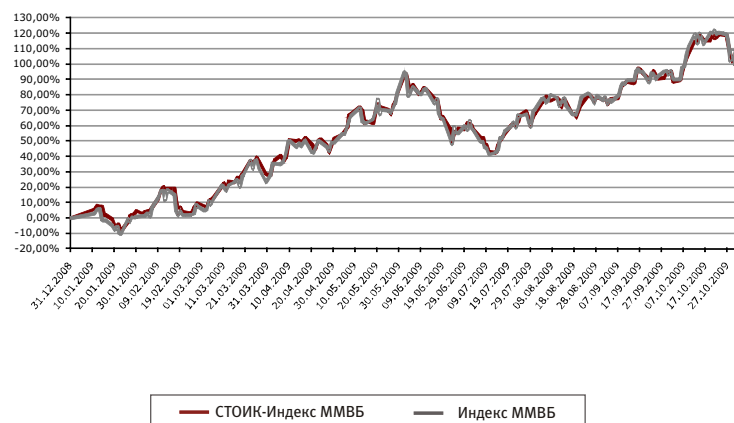
Наименование	23.10.09	30.10.09
Акция	3.93	8.49
РусГидро, ао	3.93	8.49
Облигации российских хозяйственных обществ	15.17	52.08
Амурметалл, 3	3.40	8.01
ВТБ, 6	5.84	13.73
Газпром нефть, 4		6.81
МДМ Банк, 7	5.92	13.94
МТС, 4		9.60
Денежные средства	80.90	39.43

Открытый индексный фонд “СТОИК - Индекс ММВБ”

Инвестиционная стратегия - агрессивная.

Объект инвестиций: акции компаний, входящих в индекс ММВБ.

Комментарии управляющего: Инвестиционная декларация данного фонда предусматривает возможность вложения средств инвесторов в акции компании, входящих в Индекс ММВБ. Поэтому управление фонда пассивное и сводится к поддержанию структуры индекса, которому соответствует данный фонд.

**Динамика стоимости пая****На 30.10.2009: Структура портфеля фонда**

- стоимость чистых активов составляет 89,303 млн руб.
- стоимость пая составляет 793,59 руб.
- изменение стоимости пая с начала 2009 года: **+103,4%***

Наименование	23.10.09	30.10.09
Акция	96,48	90,36
Аэрофлот, ао	0,38	0,35
Банк ВТБ, ао	2,25	2,14
ВолгаТелеком, ао	0,18	0,17
Газпром нефть, ао	1,15	1,13
ГАЗПРОМ, ао	13,50	12,84
ГМК Норильский никель, ао	8,37	7,39
ЛУКОЙЛ, ао	13,70	12,87
Магнитогорский металлургический комбинат, ао	0,68	0,63
Мобильные ТелеСистемы, ао	4,55	4,19
Мосэнерго, ао	0,29	0,28
НОВАТЭК, ао	3,62	3,42
Новолипецкий металлургический комбинат, ао	1,78	1,66
ОГК-3, ао	0,22	0,21
ОГК-5, ао	0,19	0,18
Полиметалл, ао	0,66	0,64
Полное Золото, ао	3,75	3,49
Распадская, ао	0,46	0,44
Роснефть НК, ао	8,21	7,70
Ростелеком, ао	1,19	1,28
РусГидро, ао	2,04	1,92
Сбербанк России, ао	12,31	11,89
Сбербанк России, ап	0,93	1,02
Северсталь, ао	1,32	1,20
Сургутнефтегаз, ао	3,56	3,16
Сургутнефтегаз, ап	1,30	1,26
Татнефть ин.В.Д.Шашина, ао	4,01	3,71
Транснефть АК, ап	1,08	1,00
Уралкалий, ао	2,49	2,02
Уралсвязьинформ, ао	0,26	0,24
ФСК ЕЭС, ао	2,06	1,91
Денежные средства	3,52	9,64

Стратегический партнер УК БФА - ОАО “Банк БФА” - проводит специальную акцию.

До 31 декабря 2009 года при аренде сейфовых ячеек на срок более 91 дня первый месяц аренды предоставляется бесплатно. Предложение действует в допфисе “Василеостровский” по адресу: Санкт-Петербург, В.О., Средний пр., д. 48/27 (вход с 12 линии).

Ознакомьтесь с размерами и тарифами на их аренду можно на сайте www.bank.bfa.ru в разделе “Частным клиентам/ Индивидуальные банковские сейфы” или по тел.: (812) 611-00-79.

Контакты**Адреса офисов в Санкт-Петербурге:**ул. Малая Конюшенная, д. 5, тел.: (812) 334-98-87
пн-пт.10.00-20.00ул. Восстания, д. 25, тел.: (812) 272-78-18, 334-99-58
пн-пт: 10.00-20.00, сб: 11.00-16.00Петроградская наб., д. 36, б/ц “Линкор”, тел.: (812) 334-97-89
пн-чт: 09.30-18.00, пт: 09.30-16.45Средний пр. В.О., д. 48/27 (вход с 12 линии), (офис Банка БФА),
тел.: (812) 611-00-79
пн-пт: 10.00-19.00ул. Савушкина, д. 126, лит. А (офис Банка БФА), тел.: (812) 458-53-45
пн-пт: 10.00-19.00Официальный сайт УК БФА: www.am.bfa.ru

ООО “УК “БФА”. Лиц. ФСФР России на осуществление деятельности по управлению инвестиционными фондами, паевыми инвестиционными фондами и негосударственными пенсионными фондами №21-000-1-00091 от 15.11.02 г. Правила ДУ ОПИФ облигаций “Финансист” зарегистрир. ФКЦБ России 30.04.03 за №0105-58227406. Изменение стоимости пая ОПИФ “Финансист” за 3 мес. (с 30.01.09 по 30.04.09) +3,49%; 6 мес. (с 31.10.08 по 30.04.09) -1,19%; 1 год (с 30.04.08 по 30.04.09) -3,5%, за 3 года (с 30.04.06 по 30.04.09) +9,69%. Правила ДУ ОПИФ смешанных инвестиций “ТИТАН” зарегистрир. ФКЦБ России 30.04.03 за №0106-58227563. Изменение стоимости пая ОПИФ смешанных инвестиций “ТИТАН” за 3 мес. (с 30.01.09 по 30.04.09) +27,23%; 6 мес. (с 31.10.08 по 30.04.09) +20,51%; 1 год (с 30.04.08 по 30.04.09) -32,42%, за 3 года (с 30.04.06 по 30.04.09) -29,06%. Правила ДУ ОПИФ акций “СТОИК” зарегистрир. ФКЦБ России 30.04.03 за №0107-58227487. Изменение стоимости пая ОПИФ акций “СТОИК” за 3 мес. (с 30.01.09 по 30.04.09) +41,75%; 6 мес. (с 31.10.08 по 30.04.09) +34,69%; 1 год (с 30.04.08 по 30.04.09) -41,15%, за 3 года (с 30.04.06 по 30.04.09) -39,61%. Правила ДУ ОПИФ индексный “СТОИК-Индекс ММВБ” зарегистрир. ФСФР России 31.05.07 за №0835-75409439. Изменение стоимости пая ОПИФ индексный “СТОИК-Индекс ММВБ” за 3 мес. (с 30.01.09 по 30.04.09) +45,22%; 6 мес. (с 31.10.08 по 30.04.09) +38,76%; 1 год (с 30.04.08 по 30.04.09) -39,07%. Правила ДУ ОПИФ акций “СТОИК-Нефть и Газ” зарегистрир. ФСФР России 31.05.07 за №0835-75409439. Изменение стоимости пая ОПИФ акций “СТОИК-Нефть и Газ” за 3 мес. (с 30.01.09 по 30.04.09) +45,4%; 6 мес. (с 31.10.08 по 30.04.09) +44,64%; 1 год (с 30.04.08 по 30.04.09) -33,97%. Правила ДУ ОПИФ акций “СТОИК-Телекоммуникации” зарегистрир. ФСФР России 31.05.07 за №0838-75409511. Изменение стоимости пая ОПИФ акций “СТОИК-Телекоммуникации” за 3 мес. (с 30.01.09 по 30.04.09) +59,41%; 6 мес. (с 31.10.08 по 30.04.09) +35,06%; 1 год (с 30.04.08 по 30.04.09) -50,01%. Правила ДУ ОПИФ акций “СТОИК-Металлургия и Машиностроение” зарегистрир. ФСФР России 08.11.2007 г. за №1068-58229629. Изменение стоимости пая ОПИФ акций “СТОИК-Металлургия и Машиностроение” за 3 мес. (с 30.01.09 по 30.04.09) +62,58%; 6 мес. (с 31.10.08 по 30.04.09) +22,04%; 1 год (с 30.04.08 по 30.04.09) -70,63%. Правила ДУ ОПИФ акций “СТОИК-Потребительский сектор” зарегистрир. ФСФР России 08.11.2007 г. за №1067-58228653. Изменение стоимости пая ОПИФ акций “СТОИК-Потребительский сектор” за 3 мес. (с 30.01.09 по 30.04.09) +50,17%; 6 мес. (с 31.10.08 по 30.04.09) +26,12%; 1 год (с 30.04.08 по 30.04.09) -44,78%. Правила ДУ ОПИФ акций “СТОИК-Электроэнергетика” зарегистрир. ФСФР России 08.11.2007 г. за №1066-58229701. Изменение стоимости пая ОПИФ акций “СТОИК-Электроэнергетика” за 3 мес. (с 30.01.09 по 30.04.09) +66,36%; 6 мес. (с 31.10.08 по 30.04.09) +84,14%; 1 год (с 30.04.08 по 30.04.09) -36,74%. Стоимость инвестиционных паев может увеличиваться и уменьшаться, результаты инвестирования в прошлом не определяют доходы в будущем, государство не гарантирует доходность инвестиций в паевые инвестиционные фонды. Прежде чем приобрести инвестиционный пай, следует внимательно ознакомиться с правилами доверительного управления паевым инвестиционным фондом. Взаимные скидки и надбавок уменьшает доходность инвестиций в ПИФ. Все данные приведены без учета максимальной надбавки при приобретении и максимальной скидки при погашении. До приобретения инвестиционных паев получить подробную информацию о паевых инвестиционных фондах и ознакомиться с Правилами доверительного управления, а также иными документами, можно по адресу: Россия, СПб, Невский пр., д.22-24, лит.А, пом.96Н(Месторасположение: ул.М.Конюшенная, д.5), по тел. (812) 329-15-99 и в сети Интернет по адресу: www.am.bfa.ru.

* значения на 30.10.2009. По данным www.nlu.ru.
ОАО “Банк БФА”. Лицензия ЦБ РФ № 3038 от 13.06.2007.