

Обзор ситуации на рынках

Рынок акций

В начале прошлой недели российские индексы вернулись к верхней границе бокового диапазона, продолжающегося с начала второй декады октября, однако развить наступление “быкам” не удалось, и последующие сессии прошли в волатильных колебаниях. Индекс ММВБ в понедельник и среду обновлял свои годовые максимумы по закрытию. На конец недели индекс **ММВБ** составил 1 365,09 пунктов (+3,65 %). Долларовый **РТС** на фоне продолжающегося укрепления рубля переписывал годовые максимумы, итоговая динамика: **+3,74 %** и 1461,30 пунктов.

Таким образом, **на прошлой неделе индексы смогли выйти из отмеченных ранее диапазонов (1 310 - 1 360 пунктов по индексу ММВБ, 1 400 - 1 450)** - но не смогли сразу сделать более решительного шага вперед.

Среди отдельных отраслей российского рынка в лидерах вторую неделю подряд оставался телекоммуникационный сектор (**МІСЕХ ТLС +4,86 %**), правда, состав лидеров внутри сектора изменился. Основной вклад в рост отраслевого индекса внесли акции АФК Системы. Скупка в акциях Ростелекома во вторник завершилась так же резко, как и началась двумя днями ранее. Во второй половине недели существенно лучше рынка выглядели акции МТС.

В электроэнергетике (**МІСЕХ РWР +1,92 %**) интерес инвесторов был сосредоточен преимущественно в сетевом сегменте, выросли котировки ФСК ЕЭС, Холдинга МРСК, среди региональных МРСК наибольший рост у МРСК Северного Кавказа, МРСК Северо-Запада и МРСК Урала.

Продолжающееся на фоне ослабления доллара ралли на сырьевых рынках (нефтяные фьючерсы прибавили порядка 2,5%, а в середине недели впервые за последний год поднимались выше 80 долл. за баррель, промышленные металлы торговались еще более агрессивно, цинк +11,51 %, медь +6,87 %) поддержало металлургический сектор (**МІСЕХ М&М +3,26 %**), во главе с акциями ГМК Норильский Никель (+9,56 %) и Полюс Золото (+6,96 %).

Нефтегазовый сектор (**МІСЕХ О&G +1,45 %**) на сырьевую конъюнктуру реагировал гораздо в меньшей степени, акции Роснефти прибавили 1,69 %, акции Газпрома подорожали всего на 1,04 % несмотря на выдачу датским энергетическим ведомством разрешения на строительство датского участка газопровода Nord Stream по дну Балтики.

Рынок облигаций

На прошлой неделе на рынке российского внутреннего долга наблюдались консолидационные настроения. Торговая активность находилась на среднем уровне, при этом наибольший инвестиционный спрос наблюдался в сегменте выпусков Москвы и ОФЗ. Отметим также, что наиболее ликвидные корпоративные выпуски первого эшелона прибавили в доходности несколько десятков б.п.

Первичный рынок порадовал своим разнообразием. Во-первых, МинФин разместил часть предложенного объема выпуска 26202 под доходность 8,56% годовых, при этом совокупный переспрос по рыночной стоимости составил 1,5 раза. Не отставал и корпоративный сегмент: ЮТК разместил два выпуска биржевых облигаций общим объемом 3 млрд. рублей с 11% купоном на 3 года. Также разместили свои обязательства Евраз и Мечел с купонами 13,5% и 12,5% соответственно. На следующей неделе одним из самых интересных событий станет размещение 1-го выпуска Трансаэро, которое позволит судить о спросе на долговые рублевые активы вне первого и второго эшелонов.

Возможно, что основным событием на денежном рынке стало ослабление доллара до уровня 1,5 по отношению к евро. Ситуация же с ликвидностью оставалась достаточно комфортной: ставки МБК не превышали 8%. ЦБ продолжал покупать валюту, участники рынка уплачивали налоги. Бивалютная корзина снизилась до уровня 35,5 рублей.

В сегменте внешнего долга наблюдалась умеренная коррекция: котировки Россия-30 снизились за неделю на 2 п.п. до уровня 110%, наблюдалась коррекция и в корпоративном сегменте: выпуски высококачественных российских заемщиков прибавили в доходности по 30-50 б.п. Что касается американского государственного долга, то доходность десятилетних КО США за неделю выросла на 7 б.п. до уровня 3,48%.



**Консенсус-
прогноз
Дирекции
по инвестициям
УК БФА**

**» Настроение:
Новый год?**

**» Рабочий режим:
И хочется, и колется.**

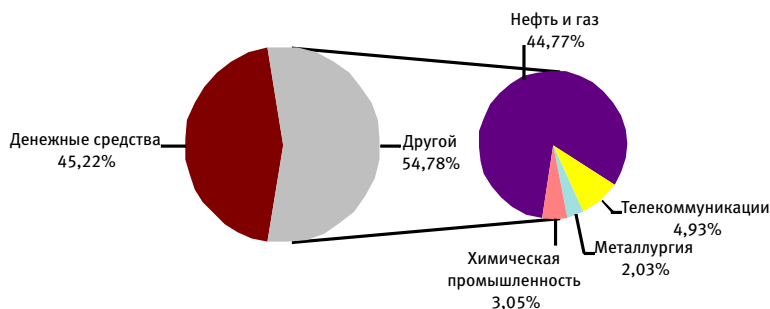


Открытый фонд акций "СТОИК"

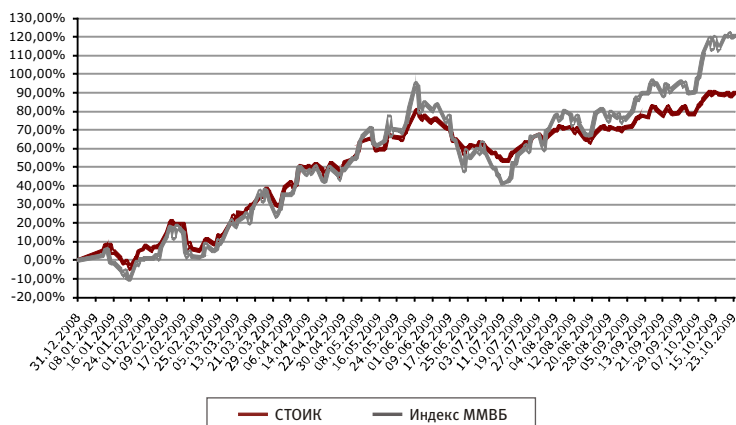
Инвестиционная стратегия - агрессивная.

Объект инвестиций: акции.

Комментарии управляющего: На прошедшей неделе портфель фонда не изменился. Мы сохраняем значительную часть фонда в деньгах и ожидаем коррекцию рынка акций вниз в ближайшее время с большой долей вероятности. Однако высокий уровень ликвидности в финансовой системе и отсутствие альтернатив в реальном секторе экономики не исключает нового витка спекулятивного роста рынков даже с текущих уровней.



Динамика стоимости пая



На 23.10.2009: Структура портфеля фонда

- стоимость чистых активов составляет 347,917 млн руб.
- стоимость пая составляет 2 371,18 руб.
- изменение стоимости пая с начала 2009 года: +89,59%*

Наименование	16.10.09	23.10.09
Акция	54.23	54.78
ВЕРОФАРМ, ао вып.2	2.27	2.24
ГАЗПРОМ, ао	9.50	9.43
ЛУКОЙЛ, ао	11.07	10.90
Мобильные ТелеСистемы, ао	4.53	4.93
НОВАТЭК, ао	6.19	6.29
Роснефть НК, ао	12.01	12.02
Татнефть им.В.Д.Шашина, ао	5.22	5.24
Уфанефтехим, ап	0.88	0.88
Уфаоргсинтез, ап	0.81	0.81
Южный Кузбасс, ао	1.76	2.03
Денежные средства	45.77	45.22


Открытый фонд акций "СТОИК - Нефть и Газ"

Инвестиционная стратегия - агрессивная.

Объект инвестиций: акции компаний нефтегазовой отрасли.

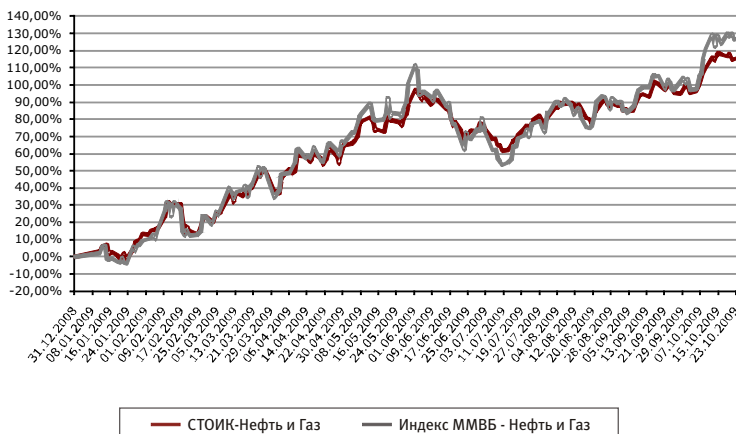
Комментарии управляющего: На прошедшей неделе состав фонда не изменился. Мы сохраняем часть портфеля в деньгах на текущем уровне рынка. Возможная коррекция цен на нефть естественно окажет давление на акции сектора, но в случае реализации инфляционного сценария выхода из кризиса, бумаги сырьевых компаний остаются одними из самых перспективных для долгосрочных инвесторов.

Акции
нефтяных компаний
75,28%



Денежные средства
24,72%

Динамика стоимости пая



На 23.10.2009: Структура портфеля фонда

- стоимость чистых активов составляет 26,985 млн руб.
- стоимость пая составляет 890,59 руб.
- изменение стоимости пая с начала 2009 года: +115,54%*

Наименование	16.10.09	23.10.09
Акция	74.71	75.28
Башнефть, ао	3.04	3.30
Газпром нефть, ао	10.77	10.17
ГАЗПРОМ, ао	10.65	10.73
ЛУКОЙЛ, ао	11.25	11.25
НОВАТЭК, ао	8.79	9.05
Роснефть НК, ао	10.78	10.94
Сургутнефтегаз, ао	4.91	5.05
Татнефть им.В.Д.Шашина, ао	8.97	9.13
Уфанефтехим, ап	5.57	5.66
Денежные средства	25.29	24.72

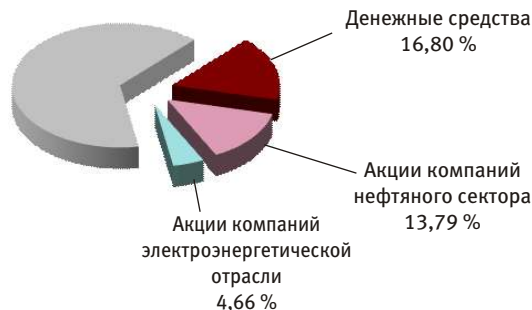
Открытый фонд акций “СТОИК - Телекоммуникации”

Инвестиционная стратегия - агрессивная.

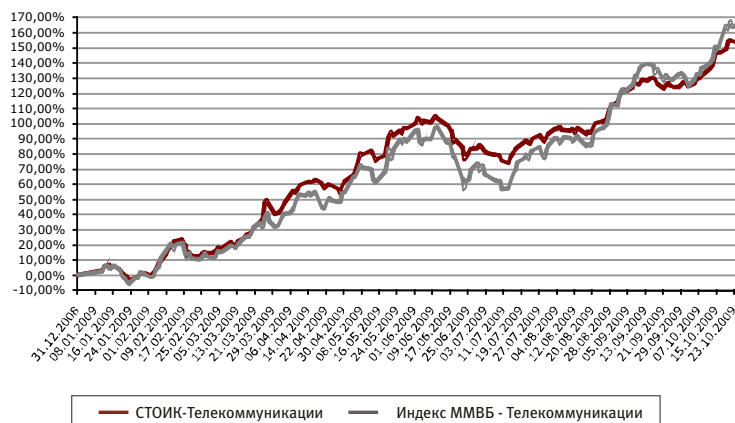
Объект инвестиций: акции компаний телекоммуникационной отрасли.

Комментарии управляющего: На фоне консолидации на рынке акций, нами были сохранены позиции в акциях в текущих долях. Тем не менее, при первых признаках разворота нами будут сокращены спекулятивно занятые позиции. В краткосрочном периоде мы не исключаем выхлестов вверх, однако, вероятность коррекции в среднесрочной перспективе усиливается.

Акции компаний телекоммуникационной отрасли 64,75 %



Динамика стоимости пая



На 23.10.2009: Структура портфеля фонда

- стоимость чистых активов составляет 13,329 млн руб.
- стоимость пая составляет 665,02 руб.
- изменение стоимости пая с начала 2009 года: +153,57%*

Наименование	16.10.09	23.10.09
Акция	84.58	83.20
АФК Система, ао	15.24	15.75
ВолгаТелеком, ао	11.03	10.80
ВолгаТелеком, ап	3.41	3.25
Дальсвязь, ао	13.78	12.68
Дальсвязь, ап	0.99	0.94
ИНТЕРРАО ЕЭС, ао	5.04	4.66
Мобильные ТелеСистемы, ао	13.54	14.17
Татнефть им.В.Д.Шашина, ао	14.28	13.79
Уралсвязьинформ, ао	7.26	7.15
Денежные средства	15.42	16.80

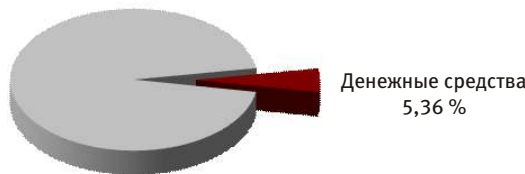
Открытый фонд акций “СТОИК - Металлургия и Машиностроение”

Инвестиционная стратегия - агрессивная.

Объект инвестиций: акции компаний отрасли металлургии и машиностроения.

Комментарии управляющего: На прошедшей неделе из портфеля фонда были полностью проданы акции Северстали в виду того, что сделанная на них ставка в полной мере себя не оправдала. Также была произведена частичная фиксация прибыли в ГКМ Норникель и увеличена позиция в ММК лидере отрасли, который будет себя чувствовать лучше рынка при возможной коррекции.

Акции компаний отрасли металлургии и машиностроения 94,64 %



Динамика стоимости пая



На 23.10.2009: Структура портфеля фонда

- стоимость чистых активов составляет 14,806 млн руб.
- стоимость пая составляет 573,7 руб.
- изменение стоимости пая с начала 2009 года: +177,98%*

Наименование	16.10.09	23.10.09
Акция	97.66	94.64
Автоваз, ап	1.04	1.02
Ашинский металлургический завод, ао	5.17	4.82
ГАЗ, ао	2.10	2.24
ГМК Норильский никель, ао	14.54	11.68
Корпорация ИРКУТ, ао	1.18	1.17
Магнитогорский металлургический комбинат, ао	7.06	9.85
Мечел, ао	14.77	14.37
Новолипецкий металлургический комбинат, ао	7.59	7.45
Объединенные машиностроительные заводы, ао	0.76	0.72
Распадская, ао	9.27	9.23
Северсталь, ао	3.33	
Силловые машины, ао	4.15	4.16
Соллерс, ао	8.00	8.20
Трубная металлургическая компания, ао	6.50	6.49
УАЗ, ао	1.35	1.33
Челябинский цинковый завод, ао	2.67	2.69
Южный Кузбасс, ао	8.17	9.24
Денежные средства	2.34	5.36


Открытый фонд акций “СТОИК - Электроэнергетика”

Инвестиционная стратегия - агрессивная.

Объект инвестиций: акции компаний электроэнергетической отрасли.

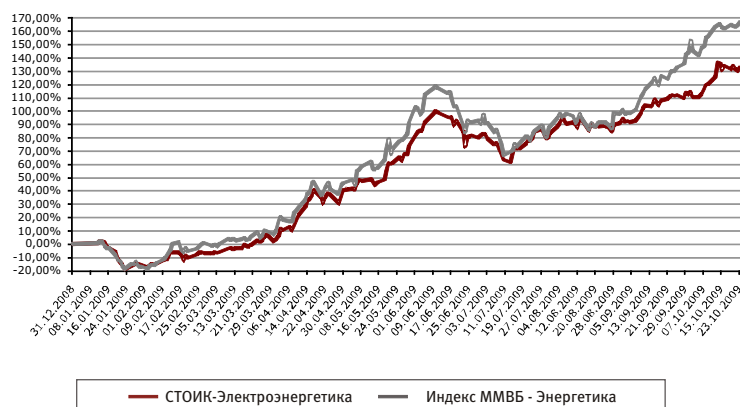
Комментарии управляющего: За отчетный период была полностью ликвидирована позиция в ОГК-1 на фоне отсутствия продолжения начавшегося в ней ранее движения. Доля денежных средств составляет 23% от стоимости активов портфеля. Локализация отрасли фонда находится на 100%-м уровне.

Акции
электроэнергетических
компаний
76,6%



Денежные средства
23,4%

Динамика стоимости пая



На 23.10.2009: Структура портфеля фонда

- стоимость чистых активов составляет 11,045 млн руб.
- стоимость пая составляет 826,43 руб.
- изменение стоимости пая с начала 2009 года: +132,9%*

Наименование	16.10.09	23.10.09
Акция	91.22	76.61
ИНТЕР РАО ЕЭС, ао	16.67	15.89
Иркутскэнерго, ао	15.01	14.47
Московская объединенная электросетевая компания, ао	5.10	4.98
Мосэнергобыт, ао	2.19	2.15
ОГК-1, ао	13.48	
РусГидро, ао	10.21	10.12
ТГК-5, ао	7.94	8.37
ТГК-9, ао	6.51	6.12
ФСК ЕЭС, ао	14.13	14.51
Денежные средства	8.78	23.39

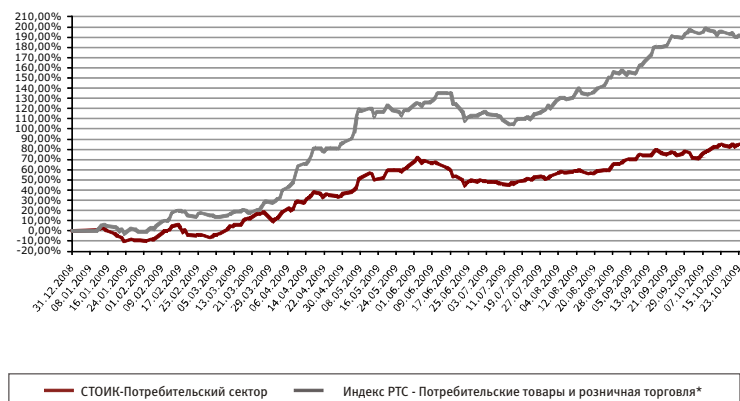
Открытый фонд акций “СТОИК - Потребительский сектор”

Инвестиционная стратегия - агрессивная.

Объект инвестиций: акции компаний потребительского сектора.

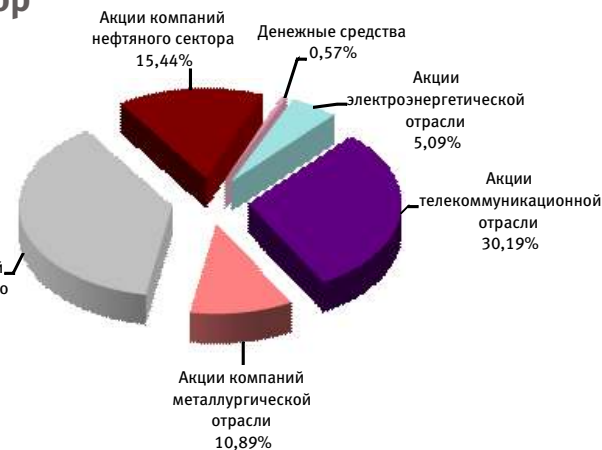
Комментарии управляющего: За неделю в портфеле фонда не произошло изменений. Мы сохраняем текущую долю акций в портфеле, однако, стоит отметить, что спекулятивная часть портфеля будет сокращена при первых признаках коррекции. Стоит отметить, что поддержку нашему рынку оказывают высокие цены на рынках commodities и “дешевая” ликвидность. Тем не менее, движения в валютных парах (EUR/USD, USD/JPY) вызывают определенное беспокойство.

Динамика стоимости пая



На 23.10.2009: Структура портфеля фонда

- стоимость чистых активов составляет 10,356 млн руб.
- стоимость пая составляет 642,82 руб.
- изменение стоимости пая с начала 2009 года: +84,71%*



Наименование	16.10.09	23.10.09
Акция	99.22	99.43
Балтика, ао	7.94	7.11
Балтика, ап	8.12	7.74
ВЕРОФАРМ, ао вып.2	13.30	13.05
ГМК Норильский никель, ао	10.11	10.89
Дальсвязь, ап	14.58	14.44
ИНТЕР РАО ЕЭС, ао	5.31	5.09
Мобильные ТелеСистемы, ао	14.78	15.75
Сбербанк России, ао	9.49	9.93
Татнефть им.В.Д.Шашина, ао	15.61	15.44
Денежные средства	0.78	0.57

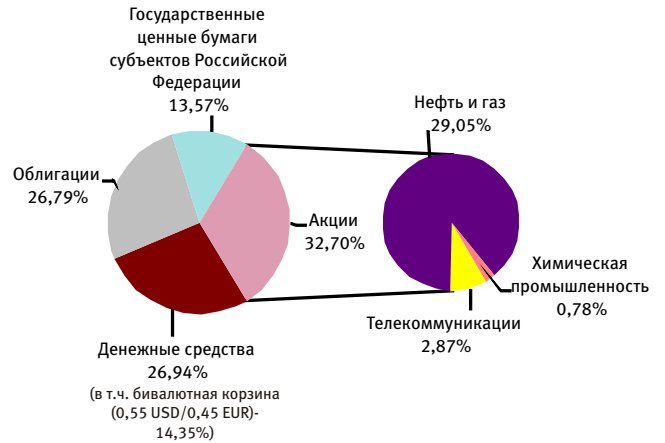
*Учет акций, входящих в состав индекса, произведен по котировкам ММВБ

Открытый фонд смешанных инвестиций "Титан"

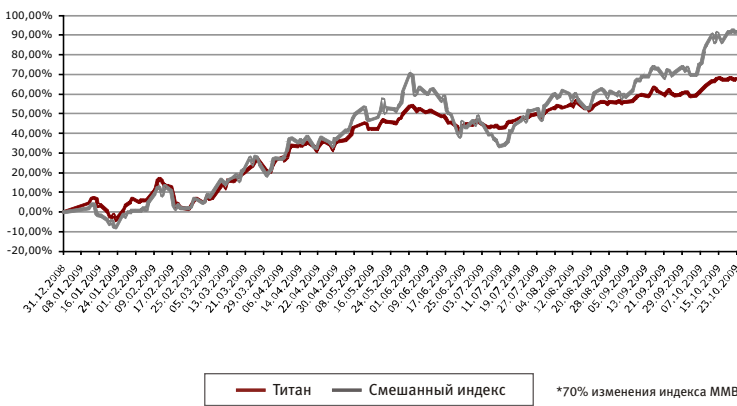
Инвестиционная стратегия - сбалансированная.

Объект инвестиций: акции и облигации.

Комментарии управляющего: На прошедшей неделе структура вложений фонда не изменилась. Мы по-прежнему сохраняем защитную позицию по портфелю фонда. Несмотря на благоприятную ситуацию с ликвидностью на финансовых рынках, вероятность коррекции в рискованных активах на данный момент достаточно высока.



Динамика стоимости пая



На 23.10.2009: Структура портфеля фонда

- стоимость чистых активов составляет 238,183 млн руб.
- стоимость пая составляет 1982,51 руб.
- Изменение стоимости пая с начала 2009 года: +67,59%*

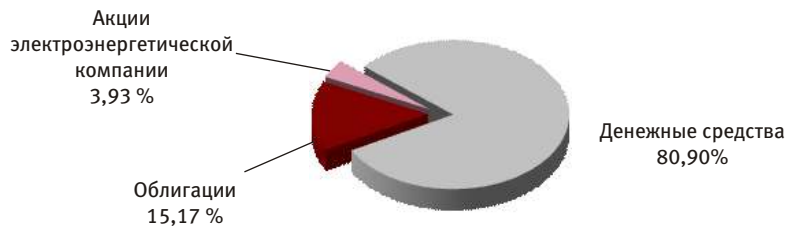
Наименование	16.10.09	23.10.09
Акция	32.63	32.70
ГАЗПРОМ, ао	6.55	6.48
ЛУКОЙЛ, ао	6.49	6.37
Мобильные ТелеСистемы, ао	2.66	2.88
НОВАТЭК, ао	4.77	4.83
Роснефть НК, ао	6.21	6.20
Татнефть им.В.Д.Шашина, ао	4.15	4.15
Уфанефтехим, ап	1.03	1.03
Уфаоргсинтез, ап	0.78	0.78
Государственные ценные бумаги субъектов Российской Федерации	13.57	13.57
Москва, 59	13.57	13.57
Облигации российских хозяйственных обществ	26.66	26.79
ВТБ, 6	8.62	8.61
Газпром нефть, 4	12.43	12.43
ГАЗ-финанс, 1	5.61	5.74
ЭйрЮнион, 1	0.01	0.01
Денежные средства	27.13	26.94
в т.ч. бивалютная корзина (0,55 USD / 0,45 EUR)	14.47	14.35

Открытый фонд облигаций "Финансист"

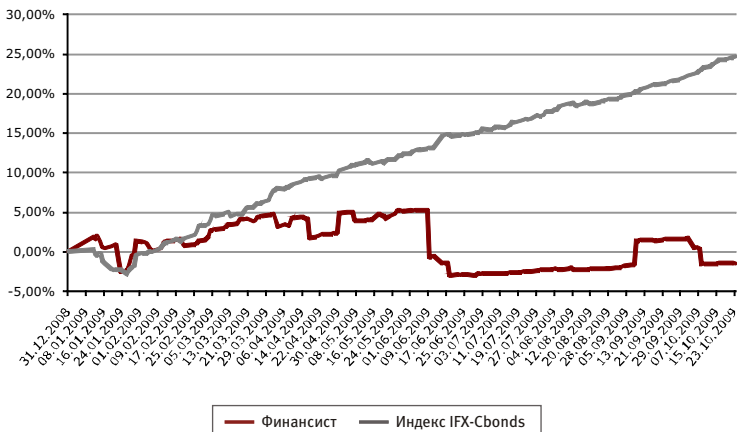
Инвестиционная стратегия - консервативная.

Объект инвестиций: облигации.

Комментарии управляющего: За прошедшую неделю стоимость активов ОПИФ "Финансист" снизилась на 0,03%. Ввиду ожидаемых позитивных данных по ВВП России за третий квартал мы ожидаем второй волны роста на рынке рублевых облигаций после небольшой консолидации. При этом свободные денежные средства фонда будут направлены в рублевые инструменты первого эшелона.



Динамика стоимости пая



На 23.10.2009: Структура портфеля фонда

- стоимость чистых активов составляет 119,561 млн руб.
- стоимость пая составляет 1 496,10 руб.
- изменение стоимости пая с начала 2009 года: -1,46%*

Наименование	16.10.09	23.10.09
Акция	3.93	3.93
РусГидро, ао	3.93	3.93
Облигации российских хозяйственных обществ	48.07	15.17
Амурметалл, 3	3.43	3.40
ВТБ, 6	22.87	5.84
МДМ Банк, 7	21.77	5.92
Денежные средства	51.93	80.90

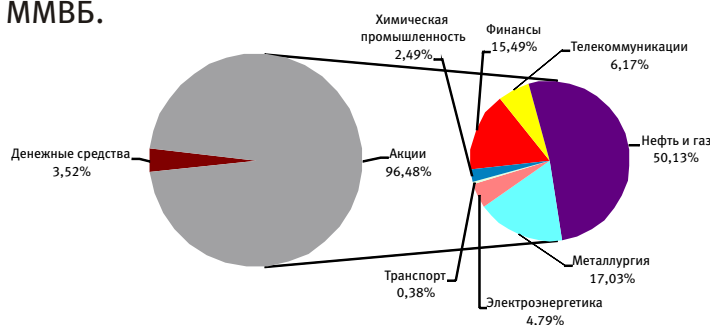
Открытый индексный фонд “СТОИК - Индекс ММВБ”

Инвестиционная стратегия - агрессивная.

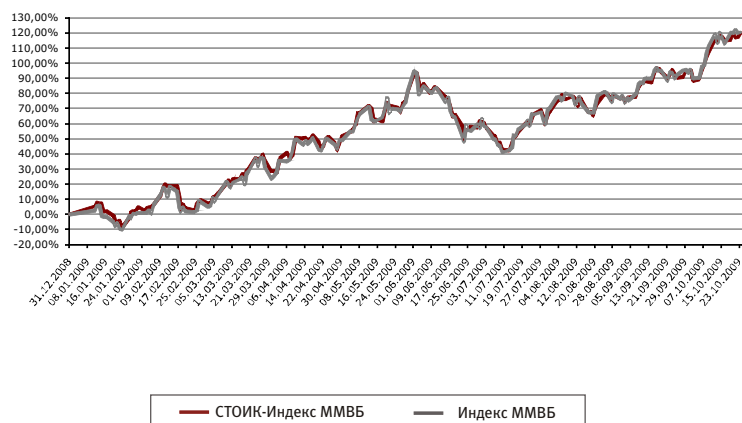
Объект инвестиций: акции компаний, входящих в индекс ММВБ.

Комментарии управляющего: Инвестиционная декларация

данного фонда предусматривает возможность вложения средств инвесторов в акции компании, входящих в Индекс ММВБ. Поэтому управление фонда пассивное и сводится к поддержанию структуры индекса, которому соответствует данный фонд.



Динамика стоимости пая



На 23.10.2009: Структура портфеля фонда

- стоимость чистых активов составляет 91,409 млн руб.
- стоимость пая составляет 856,48 руб.
- изменение стоимости пая с начала 2009 года: +119,51%*

Наименование Акция	16.10.09	23.10.09
Аэрофлот, ао	0,37	0,38
Банк ВТБ, ао	2,29	2,25
ВолгаТелеком, ао	0,18	0,18
Газпром нефть, ао	1,40	1,15
ГАЗПРОМ, ао	13,72	13,50
ГМК Норильский никель, ао	8,30	8,37
ЛУКОЙЛ, ао	14,04	13,70
Магнитогорский металлургический комбинат, ао	0,76	0,68
Мобильные ТелеСистемы, ао	4,78	4,55
Мосэнерго, ао	0,30	0,29
НОВАТЭК, ао	3,96	3,62
Новолипецкий металлургический комбинат, ао	1,79	1,78
ОГК-3, ао	0,23	0,22
ОГК-5, ао	0,19	0,19
Полиметалл, ао	0,65	0,66
Полюс Золото, ао	3,48	3,75
Распадская, ао	0,46	0,46
Роснефть НК, ао	8,38	8,21
Роснефть, ао	1,02	1,19
РусГидро, ао	2,15	2,04
Сбербанк России, ао	12,27	12,31
Сбербанк России, ап	0,91	0,93
Северсталь, ао	1,51	1,32
Сургутнефтегаз, ао	3,83	3,56
Сургутнефтегаз, апи	1,33	1,30
Татнефть им.В.Д.Шашина, ао	4,37	4,01
Транснефть АК, ап	1,08	1,08
Уралсиль, ао	2,16	2,49
Уралсвязьинформ, ао	0,25	0,26
ФСК ЕЭС, ао	2,01	2,06
Денежные средства	1,82	3,52

Стратегический партнер УК БФА - **ОАО “Банк БФА”** - проводит специальную акцию.

До 31 декабря 2009 года при аренде сейфовых ячеек на срок более 91 дня первый месяц аренды предоставляется бесплатно. Предложение действует в допфисе “Василеостровский” по адресу: Санкт-Петербург, В.О., Средний пр., д. 48/27 (вход с 12 линии).

Ознакомиться с размерами имеющихся в наличии ячеек и тарифами на их аренду можно на сайте www.bank.bfa.ru в разделе “Частным клиентам/ Индивидуальные банковские сейфы” или по тел.: (812) 611-00-79.

Контакты

Адреса офисов в Санкт-Петербурге:

ул. Малая Конюшенная, д. 5, тел.: (812) 334-98-87
пн-пт.10.00-20.00

ул. Восстания, д. 25, тел.: (812) 272-78-18, 334-99-58
пн-пт: 10.00-20.00, сб: 11.00-16.00

Петроградская наб., д. 36, б/ц “Линкор”, тел.: (812) 334-97-89
пн-чт: 09.30-18.00, пт: 09.30-16.45

Средний пр. В.О., д. 48/27 (вход с 12 линии), (офис Банка БФА),
тел.: (812) 611-00-79
пн-пт: 10.00-19.00

ул. Савушкина, д. 126, лит. А (офис Банка БФА), тел.: (812) 458-53-45
пн-пт: 10.00-19.00

Официальный сайт УК БФА: www.am.bfa.ru

ООО “УК “БФА”. Лиц. ФСФР России на осуществление деятельности по управлению инвестиционными фондами, паевыми инвестиционными фондами и негосударственными пенсионными фондами №21-000-1-00091 от 15.11.02 г. Правила ДУ ОПИФ облигаций “Финансист” зарегистрир. ФКЦБ России 30.04.03 за №0105-58227406. Изменение стоимости пая ОПИФ “Финансист” за 3 мес. (с 30.01.09 по 30.04.09) +3,49%; 6 мес. (с 31.10.08 по 30.04.09) -1,19%; 1 год (с 30.04.08 по 30.04.09) -3,5%; за 3 года (с 30.04.06 по 30.04.09) +9,69%. Правила ДУ ОПИФ смешанных инвестиций “ТИТАН” зарегистрир. ФКЦБ России 30.04.03 за №0106-58227563. Изменение стоимости пая ОПИФ смешанных инвестиций “ТИТАН” за 3 мес. (с 30.01.09 по 30.04.09) +27,23%; 6 мес. (с 31.10.08 по 30.04.09) -32,42%; за 3 года (с 30.04.06 по 30.04.09) -29,06%. Правила ДУ ОПИФ акций “СТОИК” зарегистрир. ФКЦБ России 30.04.03 за №0107-58227487. Изменение стоимости пая ОПИФ акций “СТОИК” за 3 мес. (с 30.01.09 по 30.04.09) +41,75%; 6 мес. (с 31.10.08 по 30.04.09) +34,69%; 1 год (с 30.04.08 по 30.04.09) -41,15%; за 3 года (с 30.04.06 по 30.04.09) -39,61%. Правила ДУ ОПИФ индексный “СТОИК-Индекс ММВБ” зарегистрир. ФСФР России 31.05.07 за №0835-75409439. Изменение стоимости пая ОПИФ акций “СТОИК-Нефть и Газ” за 3 мес. (с 30.01.09 по 30.04.09) +45,22%; 6 мес. (с 31.10.08 по 30.04.09) +38,76%; 1 год (с 30.04.08 по 30.04.09) -39,07%. Правила ДУ ОПИФ акций “СТОИК-Нефть и Газ” зарегистрир. ФСФР России 31.05.07 за №0838-75409511. Изменение стоимости пая ОПИФ акций “СТОИК-Телекоммуникации” за 3 мес. (с 30.01.09 по 30.04.09) +59,41%; 6 мес. (с 31.10.08 по 30.04.09) +35,06%; 1 год (с 30.04.08 по 30.04.09) -50,01%. Правила ДУ ОПИФ акций “СТОИК-Металлургия и Машиностроение” зарегистрир. ФСФР России 08.11.2007 г. за №1068-58229629. Изменение стоимости пая ОПИФ акций “СТОИК-Металлургия и Машиностроение” за 3 мес. (с 30.01.09 по 30.04.09) +62,58%; 6 мес. (с 31.10.08 по 30.04.09) +22,04%; 1 год (с 30.04.08 по 30.04.09) -70,63%. Правила ДУ ОПИФ акций “СТОИК-Потребительский сектор” зарегистрир. ФСФР России 08.11.2007 г. за №1067-58228653. Изменение стоимости пая ОПИФ акций “СТОИК-Потребительский сектор” за 3 мес. (с 30.01.09 по 30.04.09) +50,17%; 6 мес. (с 31.10.08 по 30.04.09) +26,12%; 1 год (с 30.04.08 по 30.04.09) -44,78%. Правила ДУ ОПИФ акций “СТОИК-Электроэнергетика” зарегистрир. ФСФР России 08.11.2007 г. за №1066-58229701. Изменение стоимости пая ОПИФ акций “СТОИК-Электроэнергетика” за 3 мес. (с 30.01.09 по 30.04.09) +66,36%; 6 мес. (с 31.10.08 по 30.04.09) +84,14%; 1 год (с 30.04.08 по 30.04.09) -36,74%. Стоимость инвестиционных паев может увеличиваться и уменьшаться, результаты инвестирования в прошлом не определяют доходы в будущем, государство не гарантирует доходность инвестиций в паевые инвестиционные фонды. Прежде чем приобрести инвестиционный пай, следует внимательно ознакомиться с правилами доверительного управления паевым инвестиционным фондом. Взаимные скидки и надбавок уменьшает доходность инвестиций в ПИФы. Все данные приведены без учета максимальной надбавки при приобретении и максимальной скидки при погашении. До приобретения инвестиционных паев получить подробную информацию о паевых инвестиционных фондах и ознакомиться с Правилами доверительного управления, а также иными документами, можно по адресу: Россия, СПб, Невский пр., д.22-24, лит.А, пом.96Н(Месторасположение: ул.М.Конюшенная, д.5), по тел. (812) 329-15-99 и в сети Интернет по адресу: www.am.bfa.ru.

* значения на 23.10.2009. По данным www.nlu.ru.
ОАО “Банк БФА”. Лицензия ЦБ РФ № 3038 от 13.06.2007.

