



## Обзор ситуации на рынках

### Рынок акций

Начало недели для российского рынка было довольно нейтральным. В понедельник на открытии основные российские индексы показали рост в районе 3%, который впоследствии сменился падением на фоне разворота на рынке нефти. Фактически понедельник стал единственным днем недели, когда российский рынок показал снижение.

В целом за неделю рынок в очередной раз показал хороший рост. Индексы **РТС** и **ММВБ** **+10,75 %** и **+13,35 %**. В четверг, отыгрывая очередное движение вверх, основным российским фондовым индексам удалось обновить свои годовые максимумы, преодолев психологические уровни в 900 пунктов по ММВБ и 800 пунктов по РТС. Основным фактором продолжения подъема осталась растущая динамика на рынке нефти.

Нефтегазовый сектор оказался лидером роста по итогам прошедшей недели: **MICEX O&G +10,14 %**. Среди компаний стоит выделить акции Лукойла (+22,12 %), показавшие самый сильный результат по результатам периода. Остальные бумаги в секторе также показали рост, который в среднем составил 7%.

Финансовый сектор продолжает занимать одно из лидирующих мест на рынке (**MICEX FNL +9,03 %**) на фоне увеличившегося спроса как со стороны нерезидентов (покупки в Сбербанке), так и все большего присоединения к покупкам со стороны российских игроков.

Сектор металлургии рос на протяжении всей недели за исключением понедельника: за недельные торги рост **MICEX M&M +8,42 %**. Основными факторами роста стало локальное оживление на рынках металлов, а также положительный настрой инвесторов на российском рынке.

Если на прошлой неделе сектор электроэнергетики демонстрировал бурный рост, заняв при этом лидирующую позицию среди отраслей, то эта неделя для сектора была менее удачной - индекс отрасли **MICEX PWR +7,15 %**.

Отраслевой индекс телекоммуникаций **MICEX TLC +9,2 %**, что стало вторым результатом на рынке. В первую очередь рост в секторе связан с относительной недооцененностью бумаг в секторе по отношению к основным бумагам на рынке.

### Рынок облигаций

За прошедшую неделю рынок рублевых облигаций показал умеренный прирост: индекс корпоративных облигаций IFX-SVBonds прибавил 0,51%. Торговая активность находилась на среднем уровне, при этом активным спросом пользовались высококлассные субфедеральные обязательства.

На первичном рынке было относительно спокойно, при этом следующая неделя будет богатой на новые размещения (Газпром-Нефть, РЖД, Москва). Что же касается исполнения эмитентами своих обязательств, то большинство справились со своими обязательными платежами.

Ситуация с ликвидностью оставалась на комфортном уровне: ставки на межбанковском рынке не превышали 8%. Рубль укрепился к бивалютной корзине.

В сегменте внешнего долга наблюдалась высокая активность: в частности суверенные бумаги «Россия-30» прибавили в цене 1,87%, закрывшись на уровне 98,25%, не отставал и корпоративный сектор. Что касается казначейских обязательств США, то доходность 10-ти летних обязательств выросла на 3 б.п. до уровня 2,93%.

## Консенсус- прогноз Дирекции по инвестициям УК БФА

» Работаем  
в режиме:  
желающих продать -  
МНОГО,  
однако денег  
на покупку -  
БОЛЬШЕ.

» Настроение:  
“Даешь 1000  
пунктов?”


» Лучшая акция  
на покупку:  
СБЕРБАНК

## Открытый фонд облигаций “Финансист”

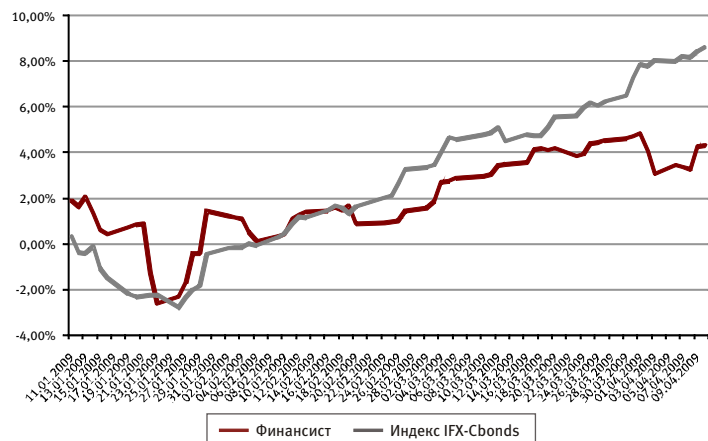
Инвестиционная стратегия - консервативная.

Объект инвестиций: облигации.

**Комментарии управляющего:** За прошлую неделю стоимость пая ОПИФ «Финансист» выросла на 1,24%. При этом индекс IFX-CBONDS вырос на 0,51%. Из состава активов фонда были исключены обязательства НК Альянс. В дальнейшем мы ожидаем сохранения позитивной тенденции на рублевом рынке, при этом свободная ликвидность может быть направлена во вновь размещаемые выпуски высококлассных эмитентов.



### Динамика стоимости пая



### На 10.04.2009: Структура портфеля фонда

- стоимость чистых активов составляет 297,465 млн руб.
- стоимость пая составляет 1 583,7 руб.
- изменение стоимости пая с начала 2009 года: +4,31%

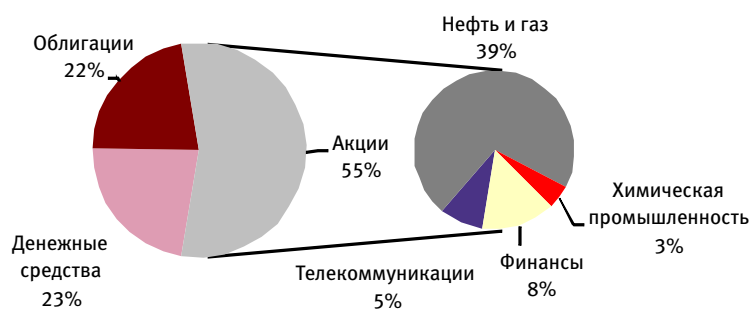
| Наименование                                      | 03.04.09     | 10.04.09     |
|---|--------------|--------------|
| <b>Облигации российских хозяйственных обществ</b> | <b>79.41</b> | <b>74.58</b> |
| Амурметалл, 3                                     | 8.63         | 9.46         |
| АПК Аркада, 3                                     | 1.18         | 1.17         |
| Банк Зенит, 3                                     | 13.26        | 13.10        |
| Московское областное ипотечное агентство, 3       | 19.73        | 19.49        |
| НК Альянс, 1                                      | 4.84         |              |
| УРСА Банк, 7                                      | 11.84        | 11.68        |
| Энергоцентр, 1                                    | 19.92        | 19.68        |
| <b>Денежные средства</b>                          | <b>20.59</b> | <b>25.42</b> |

## Открытый фонд смешанных инвестиций “Титан”

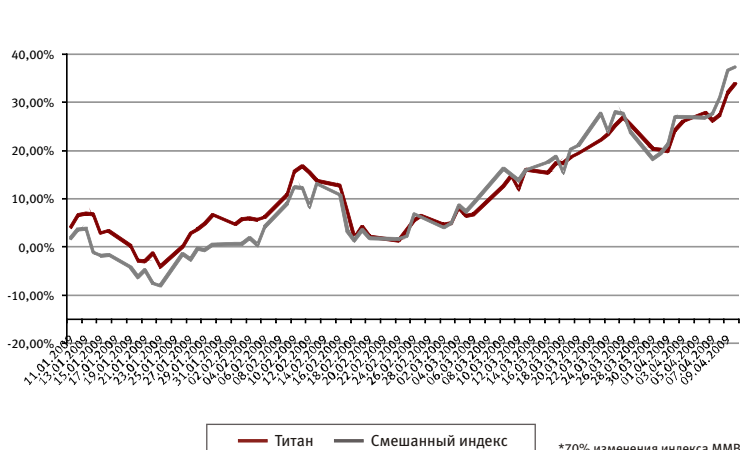
Инвестиционная стратегия - сбалансированная.

Объект инвестиций: акции и облигации.

**Комментарии управляющего:** На прошедшей неделе структура фонда несколько изменилась, была уменьшена позиция в акциях Роснефти и увеличена позиция в акциях Сбербанка. Мы сохраняем сбалансированную позицию между рынком акций и фиксированного дохода.



### Динамика стоимости пая



### На 10.04.2009: Структура портфеля фонда

- стоимость чистых активов составляет 209,85 млн руб.
- стоимость пая составляет 1 582,64 руб.
- изменение стоимости пая с начала 2009 года: +33,79%

| Наименование                                      | 03.04.09     | 10.04.09     |
|---|--------------|--------------|
| <b>Акция</b>                                      | <b>55.19</b> | <b>55.11</b> |
| ГАЗПРОМ, ао                                       | 12.66        | 12,59        |
| ЛУКОЙЛ, ао  | 12.46        | 14,06        |
| Мобильные ТелеСистемы, ао                         | 4.78         | 4,84         |
| НОВАТЭК, ао                                       | 3.62         | 3,53         |
| Роснефть НК, ао                                   | 10.14        | 5,21         |
| Сбербанк России, ао                               | 5.02         | 8,28         |
| Татнефть им.В.Д.Шашина, ао                        | 3.07         | 3,29         |
| Уралкалий, ао                                     | 2.09         | 2,04         |
| Уфанефтехим, ап вып.2                             | 0.60         | 0,56         |
| Уфаоргсинтез, ап                                  | 0.75         | 0,70         |
| <b>Облигации российских хозяйственных обществ</b> | <b>23.38</b> | <b>22,23</b> |
| ВТБ 24, 3   | 10.01        | 9,44         |
| ВТБ, 6  | 10.48        | 9,88         |
| ГАЗ-финанс, 1                                     | 2.86         | 2,87         |
| ЭйрЮнион, 1                                       | 0.04         | 0,03         |
| <b>Денежные средства</b>                          | <b>21.43</b> | <b>22,66</b> |

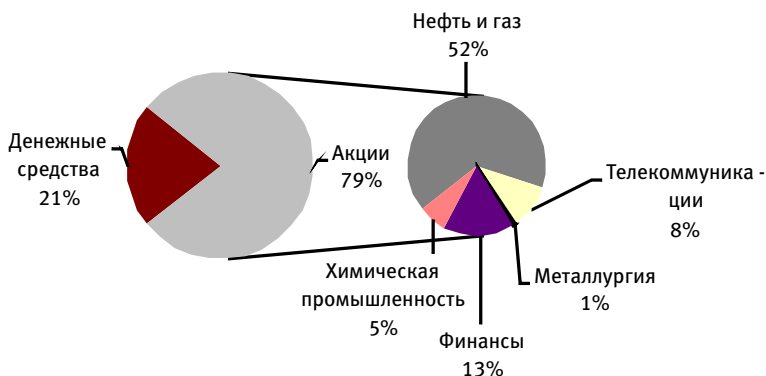
\*70% изменения индекса ММВБ + 30% изменения индекса IFX-Cbonds

## Открытый фонд акций "СТОИК"

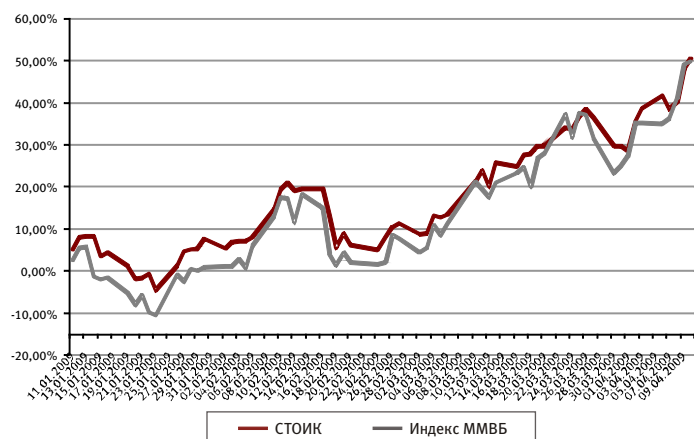
Инвестиционная стратегия - агрессивная.

Объект инвестиций: акции.

**Комментарии управляющего:** На прошедшей неделе портфель фонда изменился, была уменьшена позиция в нефтяном секторе за счет акций Роснефти и Сургутнефтегаза и увеличена позиция в акциях Сбербанка. Индекс РТС достиг нового максимума с начала года. Мы ожидаем продолжения роста рынка, но не по всему фронту бумаг.



### Динамика стоимости пая



### На 10.04.2009: Структура портфеля фонда

- стоимость чистых активов составляет 310,5 млн руб.
- стоимость пая составляет 1 880,58 руб.
- изменение стоимости пая с начала 2009 года: +50,36%

| Наименование               | 03.04.09     | 10.04.09     |
|----------------------------|--------------|--------------|
| <b>Акция</b>               | <b>84.00</b> | <b>78.74</b> |
| ВЕРОФАРМ, ао вып.2         | 1.71         | 1.78         |
| Газпром нефть, ао          | 1.52         | 1.49         |
| ГАЗПРОМ, ао                | 15.03        | 14.63        |
| ЛУКОЙЛ, ао                 | 14.80        | 16.33        |
| Мобильные ТелеСистемы, ао  | 8.25         | 8.15         |
| НОВАТЭК, ао                | 5.12         | 4.88         |
| Роснефть НК, ао            | 14.57        | 9.96         |
| Сбербанк России, ао        | 8.05         | 12.88        |
| Сургутнефтегаз, ао         | 6.22         |              |
| Татнефть им.В.Д.Шашина, ао | 3.90         | 4.09         |
| Уралкалий, ао              | 2.89         | 2.75         |
| Уфанефтехим, ап вып.2      | 0.51         | 0.47         |
| Уфаоргсинтез, ап           | 0.79         | 0.73         |
| Южный Кузбасс, ао          | 0.64         | 0.61         |
| <b>Денежные средства</b>   | <b>16.00</b> | <b>21.26</b> |

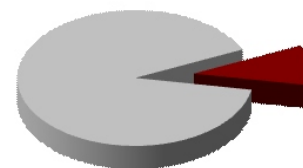
## Открытый фонд акций "СТОИК - Нефть и Газ"

Инвестиционная стратегия - агрессивная.

Объект инвестиций: акции компаний нефтегазовой отрасли.

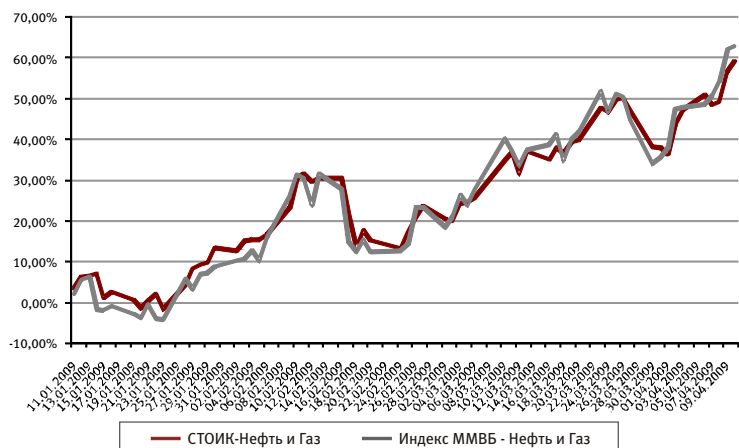
**Комментарии управляющего:** На прошедшей неделе структура фонда незначительно изменилась, сокращена позиция в акциях Газпромнефти. Рост котировок нефти поддерживает интерес к бумагам отрасли на рынке.

Акции  
нефтяных компаний  
90 %



Денежные средства  
10 %

### Динамика стоимости пая



### На 10.04.2009: Структура портфеля фонда

- стоимость чистых активов составляет 24,86 млн руб.
- стоимость пая составляет 657,4 руб.
- изменение стоимости пая с начала 2009 года: +59,1%

| Наименование               | 03.04.09     | 10.04.09     |
|----------------------------|--------------|--------------|
| <b>Акция</b>               | <b>93.78</b> | <b>90.36</b> |
| Башнефть, ао               | 1.96         | 1.85         |
| Газпром нефть, ао          | 11.26        | 7.42         |
| ГАЗПРОМ, ао                | 13.57        | 13.41        |
| ЛУКОЙЛ, ао                 | 13.77        | 15.44        |
| Нижнекамскнефтехим, ао     | 2.07         | 2.04         |
| НОВАТЭК, ао                | 13.98        | 13.54        |
| Роснефть НК, ао            | 15.66        | 14.60        |
| Сургутнефтегаз, ао         | 5.14         | 5.07         |
| Татнефть им.В.Д.Шашина, ао | 11.27        | 12.01        |
| Татнефть им.В.Д.Шашина, ап | 1.74         | 1.85         |
| Уфанефтехим, ап вып.1      | 0.01         | 0.01         |
| Уфанефтехим, ап вып.2      | 3.34         | 3.13         |
| <b>Денежные средства</b>   | <b>6.22</b>  | <b>9.64</b>  |


## Открытый фонд акций "СТОИК - Телекоммуникации"

Инвестиционная стратегия - агрессивная.

Объект инвестиций: акции компаний телекоммуникационной отрасли.

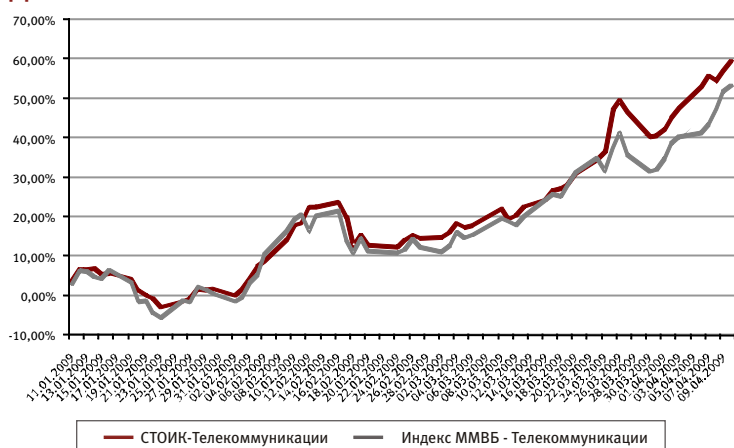
**Комментарии управляющего:** На прошедшей неделе структура фонда не претерпела существенных изменений: 80% от стоимости активов фонда составляют акции телекоммуникационных компаний, доля денежных средств составляет 20%. Таким образом, процент локализации отрасли фонда по-прежнему находится на уровне 100%. Стоит отметить, что вследствие возможности получения высокой дивидендной доходности, основная ставка сделана на привилегированные акции.

Акции компаний телекоммуникационной отрасли  
80%



Денежные средства  
20%

### Динамика стоимости пая



### На 10.04.2009: Структура портфеля фонда

- стоимость чистых активов составляет 9,03 млн руб.
- стоимость пая составляет 418,12 руб.
- изменение стоимости пая с начала 2009 года: +59,43%

| Наименование                                  | 03.04.09     | 10.04.09     |
|---|--------------|--------------|
| <b>Акция</b>                                  | <b>78.25</b> | <b>80.00</b> |
| АФК Система, ао                               | 6.38         | 6.53         |
| ВолгаТелеком, ап                              | 3.07         | 3.13         |
| Дальсвязь, ап                                 | 7.81         | 8.22         |
| Мобильные ТелеСистемы, ао                     | 15.92        | 15.78        |
| РБК Информационные Системы, ао                | 1.75         | 1.87         |
| Ростелеком, ап                                | 8.56         | 9.40         |
| Северо-Западный Телеком, ап                   | 14.68        | 15.56        |
| Сибирьтелеком, ао                             | 1.47         | 1.39         |
| Сибирьтелеком, ап                             | 9.04         | 8.76         |
| Уралсвязьинформ, ао                           | 5.71         | 5.64         |
| Уралсвязьинформ, ап                           | 2.00         | 2.04         |
| Центральная телекоммуникационная компания, ао | 1.19         | 1.14         |
| Южная телекоммуникационная компания, ап       | 0.68         | 0.54         |
| <b>Денежные средства</b>                      | <b>21.75</b> | <b>20.00</b> |

## Открытый фонд акций "СТОИК - Metallургия и Машиностроение"

Инвестиционная стратегия - агрессивная.

Объект инвестиций: акции компаний отрасли металлургии и машиностроения.

**Комментарии управляющего:** В рамках стратегии смещения процента локализации отрасли на прошедшей неделе позиция в акциях компании Уралкалий, относящейся к химической промышленности, были сохранены на уровне 7%. Компании, приоритетной для этого фонда отрасли металлургии и машиностроения, на 10.04 имеют долю 76%, а оставшиеся 17% от стоимости активов фонда находятся в денежных средствах. Около 60% от изменения стоимости пая за неделю (+10,18%) произошло за счет роста стоимости акций трех эмитентов: Ашинского металлургического завода, ГМК Норильский никель и акций компании Соллерс.

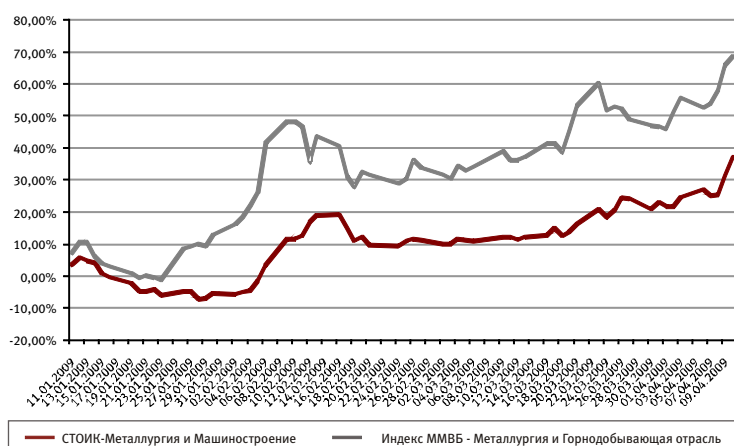
Акции компаний металлургии и машиностроения  
76%



Денежные средства  
17%

Акции компаний химической промышленности  
7%

### Динамика стоимости пая



### На 10.04.2009: Структура портфеля фонда

- стоимость чистых активов составляет 5,956 млн руб.
- стоимость пая составляет 282,86 руб.
- изменение стоимости пая с начала 2009 года: +37,06%

| Наименование                                 | 03.04.09     | 10.04.09     |
|--|--------------|--------------|
| <b>Акция</b>                                 | <b>81.58</b> | <b>83.07</b> |
| Автоваз, ап                                  | 1.42         | 1.29         |
| Ашинский металлургический завод, ао          | 7.26         | 8.35         |
| Белон, ао                                    | 0.87         | 0.88         |
| ГАЗ, ао                                      | 2.75         | 2.47         |
| ГМК Норильский никель, ао                    | 12.76        | 13.50        |
| КАМАЗ, ао                                    | 4.80         | 5.01         |
| Корпорация ИРКУТ, ао                         | 1.91         | 2.13         |
| Магнитогорский металлургический комбинат, ао | 8.43         | 8.01         |
| Новолипецкий металлургический комбинат, ао   | 8.03         | 7.95         |
| Объединенные машиностроительные заводы, ао   | 0.82         | 0.82         |
| Распадская, ао                               | 0.14         | 0.15         |
| Силовые машины, ао                           | 2.70         | 2.89         |
| Соллерс, ао                                  | 8.16         | 8.97         |
| Трубная металлургическая компания, ао        | 6.16         | 6.20         |
| УАЗ, ао                                      | 3.03         | 2.94         |
| Уралкалий, ао                                | 7.66         | 7.16         |
| Южный Кузбасс, ао                            | 4.66         | 4.35         |
| <b>Денежные средства</b>                     | <b>18.42</b> | <b>16.93</b> |

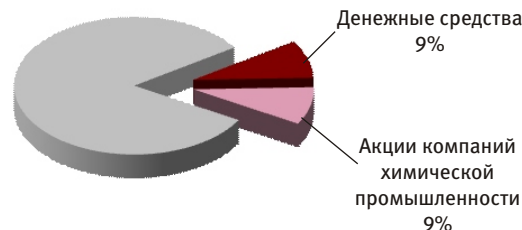
## Открытый фонд акций “СТОИК - Электроэнергетика”

Инвестиционная стратегия - агрессивная.

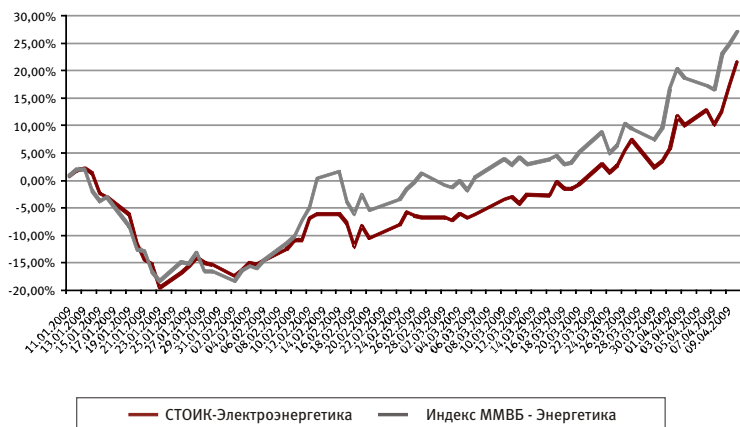
Объект инвестиций: акции компаний электроэнергетической отрасли.

**Комментарии управляющего:** На прошедшей неделе структура портфеля не была значительно изменена. Был проведен ряд краткосрочных операций с акциями компаний электроэнергетического сектора, в частности из портфеля фонда были проданы акции ОГК-2, составлявшие ранее долю порядка 4% от стоимости активов фонда. Акции компании Уралкалий по-прежнему формируют представительство химической промышленности в портфеле фонда на уровне 9%.

Акции  
электроэнергетических  
компаний  
82%



### Динамика стоимости пая



### На 10.04.2009: Структура портфеля фонда

- стоимость чистых активов составляет 4,79 млн руб.
- стоимость пая составляет 431,15 руб.
- Изменение стоимости пая с начала 2009 года: + 21,5%

| Наименование<br>Акция                               | 03.04.09 | 10.04.09 |
|---|----------|----------|
| ИНТЕР РАО ЕЭС, ао                                   | 94.90    | 91.12    |
| Иркутскэнерго, ао                                   | 11.68    | 12.11    |
| Московская объединенная электросетевая компания, ао | 1.31     | 1.34     |
| Мосэнерго, ао                                       | 7.86     | 7.51     |
| Мосэнергосбыт, ао                                   | 5.87     | 6.66     |
| ОГК-1, ао   | 1.81     | 1.87     |
| ОГК-2, ао   | 8.72     | 9.25     |
| ОГК-3, ао   | 4.06     |          |
| ОГК-5, ао   | 1.72     | 2.12     |
| Русгидро, ао  | 7.52     | 7.69     |
| ТГК-5, ао   | 14.81    | 14.76    |
| ТГК-9, ао   | 2.02     | 2.03     |
| Уралкалий, ао                                       | 1.13     | 1.34     |
| ФСК ЕЭС, ао   | 9.42     | 8.83     |
| Денежные средства                                   | 16.98    | 15.61    |
|   | 5.10     | 8.88     |


## Открытый фонд акций “СТОИК - Потребительский сектор”

Инвестиционная стратегия - агрессивная.

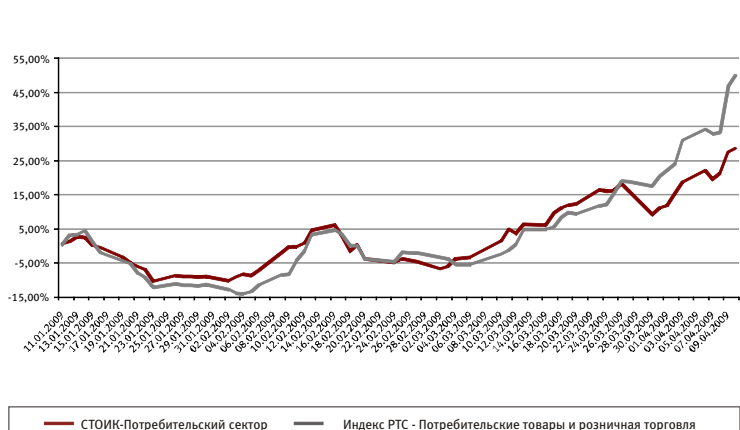
Объект инвестиций: акции компаний потребительского сектора.

**Комментарии управляющего:** Локализация отрасли фонда на прошедшей неделе находилась на уровне 100%. Стоит отметить, что под компаниями сектора мы подразумеваем как предприятия, напрямую относящиеся к потребительскому сектору, так и банки, чья доля от стоимости активов фонда сохраняется на довольно высоком уровне - порядка 30%.

Акции компаний  
потребительского сектора  
75 %



### Динамика стоимости пая



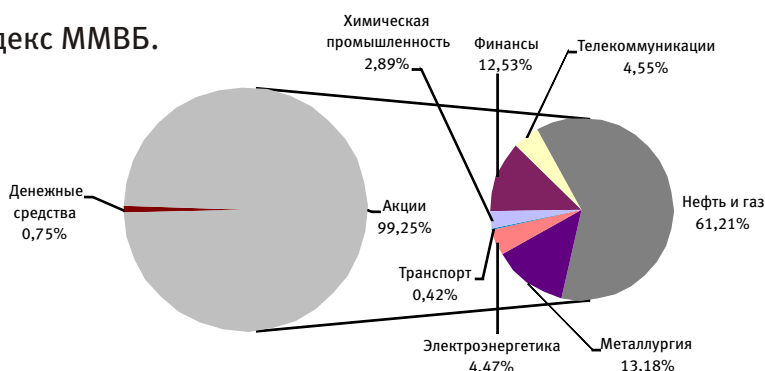
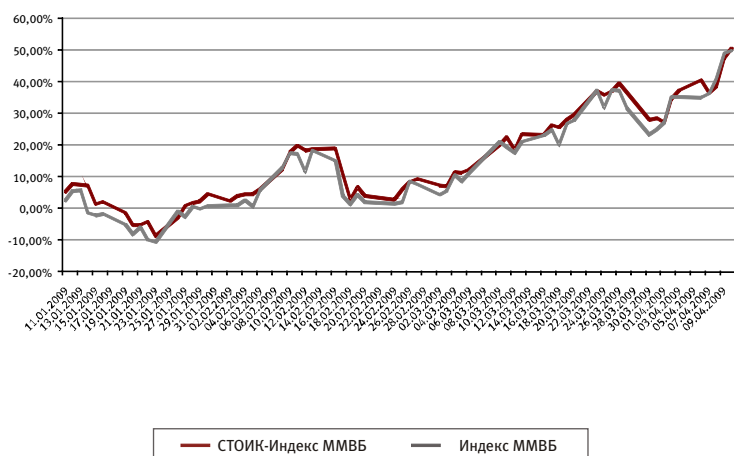
### На 10.04.2009: Структура портфеля фонда

- стоимость чистых активов составляет 7,84 млн. руб.
- стоимость пая составляет 447,35 руб.
- изменение стоимости пая с начала 2009 года: +28,55%

| Наименование<br>Акция     | 03.04.09 | 10.04.09 |
|---------------------------|----------|----------|
| Балтика, ао               | 72.14    | 74.60    |
| Балтика, ап               | 6.47     | 6.21     |
| Банк Возрождение, ао      | 5.55     | 6.50     |
| Банк ВТБ, ао              | 2.99     | 3.95     |
| ВЕРОФАРМ, ао вып.2        | 11.31    | 10.98    |
| Магнит, ао                | 13.68    | 14.26    |
| Мобильные ТелеСистемы, ао | 12.95    | 12.65    |
| Сбербанк России, ао       | 5.87     | 5.81     |
| Денежные средства         | 13.31    | 14.24    |
|                           | 27.86    | 25.40    |

**Открытый индексный фонд "СТОИК - Индекс ММВБ"****Инвестиционная стратегия - агрессивная.****Объект инвестиций:** акции компаний, входящих в индекс ММВБ.

**Комментарии управляющего:** Инвестиционная декларация данного фонда предусматривает возможность вложения средств инвесторов в акции компании, входящих в Индекс ММВБ. Поэтому управление фонда пассивное и сводится к поддержанию структуры индекса, которому соответствует данный фонд.

**Динамика стоимости пая****На 10.04.2009: Структура портфеля фонда**

- стоимость чистых активов составляет 69,45 млн руб.
- стоимость пая составляет 587,11 руб.
- изменение стоимости пая с начала 2009 года: **+50,48%**

| Наименование                                 | 03.04.09     | 10.04.09     |
|--|--------------|--------------|
| <b>Акция</b>                                 | <b>98.11</b> | <b>99.25</b> |
| Аэрофлот, ао                                 | 0.48         | 0.42         |
| Банк ВТБ, ао                                 | 2.16         | 2.10         |
| ВолгаТелеком, ао                             | 0.10         | 0.09         |
| Газпром нефть, ао                            | 1.43         | 1.41         |
| ГАЗПРОМ, ао                                  | 14.07        | 13.67        |
| ГМК Норильский никель, ао                    | 4.04         | 4.35         |
| ЛУКОЙЛ, ао                                   | 15.46        | 17.03        |
| Магнитогорский металлургический комбинат, ао | 0.59         | 0.57         |
| Мобильные ТелеСистемы, ао                    | 2.38         | 2.34         |
| Мосэнерго, ао                                | 0.27         | 0.26         |
| НОВАТЭК, ао                                  | 5.19         | 4.94         |
| Новолипецкий металлургический комбинат, ао   | 1.93         | 1.95         |
| ОГК-3, ао                                    | 0.09         | 0.12         |
| ОГК-5, ао                                    | 0.21         | 0.21         |
| Полиметалл, ао                               | 1.12         | 1.02         |
| Полюс Золото, ао                             | 4.78         | 4.46         |
| Распадская, ао                               | 0.30         | 0.31         |
| РБК Информационные Системы, ао               | 0.05         | 0.06         |
| Роснефть НК, ао                              | 11.76        | 11.79        |
| Ростелеком, ао                               | 1.90         | 1.79         |
| Русгидро, ао                                 | 3.85         | 3.88         |
| Сбербанк России, ао                          | 9.34         | 9.96         |
| Сбербанк России, ап                          | 0.47         | 0.47         |
| Северсталь, ао                               | 0.52         | 0.52         |
| Сургутнефтегаз, ао                           | 6.26         | 6.08         |
| Сургутнефтегаз, ап                           | 1.81         | 1.73         |
| Татнефть им.В.Д.Шашина, ао                   | 3.63         | 3.80         |
| Транснефть АК, ап                            | 0.63         | 0.76         |
| Уралкалий, ао                                | 3.02         | 2.89         |
| Уралсвязьинформ, ао                          | 0.27         | 0.27         |
| <b>Денежные средства</b>                     | <b>1.89</b>  | <b>0.75</b>  |

22 апреля 2009 года Группа БФА, HeadHunter, НПФ "Пенсионный фонд ПСБ" и "ОТИС Лифт" приглашают руководителей предприятий и специалистов по работе с персоналом на конференцию **"Использование пенсионных средств на благо компании и сотрудников в период кризиса"**.

**Программа конференции**

- Юлия Сахарова, директор петербургского филиала компании HeadHunter**  
Рынок труда Санкт-Петербурга
- Лали Билая, региональный директор по персоналу Северо-Западного региона компании "ОТИС Лифт"**  
Система мотивации персонала, направленная на построение долгосрочных отношений с работодателем, использование корпоративных пенсионных программ
- Олег Кудавев, к.э.н., Президент НПФ "Пенсионный фонд ПСБ"**  
Преимущества использования корпоративных пенсионных программ в период кризиса
- Михаил Румянцев, финансовый директор промышленно-торговой группы (ПТГ) "БИГ"**  
Результаты внедрения корпоративной пенсионной программы в ПТГ "БИГ"
- Ответы на вопросы участников, дискуссия

**Информационные партнеры**

газета "Деловой Петербург" и деловое интернет-СМИ Петербурга DP.RU.

**Место и время проведения конференции**

22 апреля 2009 года с 16.00 до 18.00.

Конференц-зал Санкт-Петербургской Валютной Биржи по адресу Санкт-Петербург, ул. Салова, 12/23.

**ВНИМАНИЕ!** Вместительность зала ограничена, поэтому желающих принять участие просим зарегистрироваться на сайте или по тел.: +7 (921) 907-71-57 и (921) 339-08-41.

**Контакты****Адреса офисов в Санкт-Петербурге:**

ул. Малая Конюшенная, д. 5  
пн-пт. 10.00-20.00  
тел.: (812) 334-98-87

ул. Восстания, д. 25  
пн-пт: 10.00-20.00, сб: 11.00-16.00  
тел.: (812) 272-78-18, 334-99-58

Петроградская наб., д. 34, б/ц "Линкор"  
пн-чт: 09.30-18.00, пт: 09.30-16.45  
тел.: (812) 334-97-89

В.О., 12 линия, д. 27, лит. А (офис Банка БФА)  
пн-пт: 10.00-19.00  
тел.: (812) 611-00-79

ул. Савушкина, д. 126, лит. А (офис Банка БФА)  
пн-пт: 10.00-19.00  
тел.: (812) 458-53-45

Официальный сайт УК БФА: [www.am.bfa.ru](http://www.am.bfa.ru)