

Динамика паевых фондов АВК

		1 месяц	3 месяца	6 месяцев	1 год	3 года
АВК-ФА	АВК - Фонд акций	▲ 6.31 %	▲ 7.03 %	▲ 0.46 %	▲ 16.54 %	▲ 66.58 %
АВК-ФПА	АВК - Фонд привилегированных акций	▲ 4.49 %	▲ 1.28 %	▼ 7.45 %	▲ 6.19 %	▲ 70.08 %
АВК-ФТЭК	АВК - Фонд топливно-энергетического комплекса	▲ 3.54 %	▲ 1.67 %	▼ 5.93 %	▲ 1.64 %	▲ 112.70 %
АВК-ФСТ	АВК - Фонд связи и телекоммуникаций	▲ 6.76 %	▲ 3.87 %	▲ 2.49 %	▲ 43.61 %	▲ 86.82 %
АВК-ФД	АВК - Фонд долгосрочный	▲ 0.20 %	▼ 5.92 %	▼ 5.54 %	▲ 14.87 %	▲ 99.85 %
АВК-ФЛА	АВК - Фонд ликвидных активов	▲ 3.72 %	▲ 2.57 %	▼ 0.33 %	▲ 13.57 %	▲ 81.00 %
АВК-ФПР	АВК - Фонд пенсионных резервов*	▲ 1.75 %	▲ 1.95 %	▼ 0.77 %	▲ 12.26 %	▲ 96.24 %
АВК-ФГЦБ	АВК - Фонд государственных ценных бумаг	▼ 0.47 %	▲ 0.38 %	▲ 3.41 %	▲ 6.88 %	▲ 32.66 %
АВК-ФКО	АВК - Фонд корпоративных облигаций	▲ 0.21 %	▲ 0.63 %	▲ 3.11 %	▲ 5.85 %	▲ 33.97 %

* ОПИФСИ «АВК – Регион» сменил название на ОПИФСИ «АВК – Фонд пенсионных резервов». Изменения в правила зарегистрированы ФСФР 11 мая 2007 г. за № 0213-58234276-2

Основные индикаторы

		1 месяц	3 месяца	6 месяцев	1 год	3 года
RTSI	Индекс РТС	▲ 7.91 %	▲ 9.17 %	▲ 7.03 %	▲ 33.67 %	▲ 228.00 %
MICEX	Индекс ММВБ	▲ 4.91 %	▲ 5.61 %	▲ 3.61 %	▲ 28.69 %	▲ 187.95 %
RUX	Индекс RUX-Cbonds	▼ 0.26 %	▼ 0.02 %	▲ 2.40 %	▲ 6.59 %	▲ 30.67 %
\$	Курса доллара (ЦБ)	▼ 2.68 %	▼ 3.24 %	▼ 4.07 %	▼ 6.68 %	▼ 14.56 %
€	Курс евро (ЦБ)	▲ 0.90 %	▲ 1.71 %	▲ 1.91 %	▲ 3.81 %	▼ 1.84 %
↑↓	Инфляция	▼ 0.80 %	▼ 1.80 %	▼ 4.00 %	▼ 9.10 %	▼ 30.50 %



Санкт-Петербург
Невский пр., 102
(812) 235 4047
(812) 327 3397

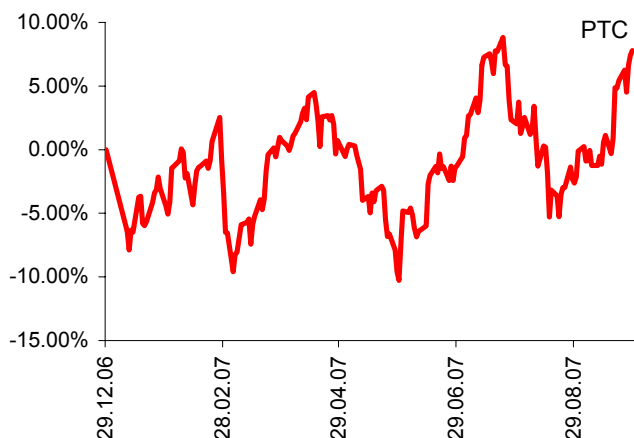
Комментарии управляющих:

- ✓ Рынок акций.....2
- ✓ Рынок облигаций.....3

Паевые фонды АВК:

- ✓ АВК - Фонд акций.....4
- ✓ АВК - Фонд привилегированных акций.....5
- ✓ АВК - Фонд топливно-энергетического
комплекса.....6
- ✓ АВК - Фонд связи и телекоммуникаций.....7
- ✓ АВК - Фонд долгосрочный.....8
- ✓ АВК - Фонд ликвидных активов.....9
- ✓ АВК - Фонд пенсионных резервов.....10
- ✓ АВК - Фонд государственных ценных бумаг.....11
- ✓ АВК - Фонд корпоративных облигаций.....12

Рынок акций



Значение индекса на 28 сентября – 2 071.8

	1 месяц	3 месяца	6 месяцев	1 год	3 года
RTSI	▲ 7.91 %	▲ 9.17 %	▲ 7.03 %	▲ 33.67 %	▲ 228.00 %

По итогам сентября российский рынок акций продемонстрировал положительную динамику, прибавив за месяц по индексу РТС 7.5% и по индексу ММВБ 4.9%. Существенных событий в России не произошло, за исключением назначения нового правительства РФ, которое рынок практически не заметил. 19 сентября Федеральная резервная система США (ФРС) впервые за четыре года понизила учетную ставку на 0,5 базисных пункта, до 4,75%. Этот шаг вызван необходимостью защитить американскую экономику от рецессии после кризиса, вызванного спадом на рынке недвижимости и хаосом на кредитных рынках. Дисконтная ставка также была понижена на 50 б.п. - до 5,25%. Действия ФРС были положительно восприняты мировыми фондовыми рынками и российским в том числе.

В прошедшем месяце лучше рынка себя чувствовали акции металлургической отрасли, продемонстрировав в целом по отрасли положительную динамику, на фоне роста показателей операционной деятельности. В лидерах рынка оказались бумаги «Мечела», показавшие 40% прирост в стоимости.

В металлургическом секторе показали хорошие результаты бумаги «Северстали» и «Норильского Никеля», прибавившие в стоимости 22.4% и 14.3% соответственно, во многом благодаря положительной отчетности. Чистая прибыль ОАО «Северсталь» по МСФО в I полугодии 2007г. выросла в 2,3 раза.

Акции банковского сектора вели себя разнонаправленно на фоне выходящей отчетности. Акции «Сбербанка» за сентябрь прибавили в цене 10.6%, а акции «ВТБ» потеряли 4%. Чистая прибыль «Сбербанка» по РСБУ выросла по сравнению с данными на 1 сентября 2006г. на 8,3%. Чистая прибыль ОАО

«Банк ВТБ» по МСФО в I полугодии 2007г. сократилась на 12,5% за аналогичный период предыдущего года.

В электроэнергетическом секторе бумаги «РАО ЕЭС» продолжили падение и снизились на 3.1%. РАО «ЕЭС России» завершило первый этап реорганизации, произведя выделение компаний «ОГК-5» и «ТГК-5» из состава холдинга. Выделение генерирующих компаний должно снизить рыночную стоимость холдинга, что и происходит.

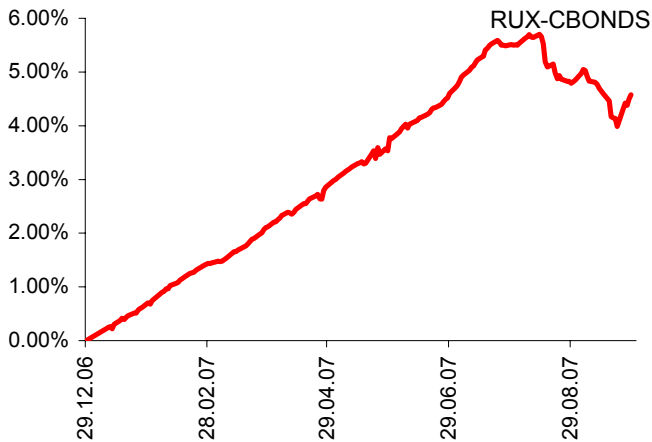
Акции компаний телекоммуникационного сектора продемонстрировали положительную динамику. Бумаги «МТС» прибавили в цене 5.9%, «Ростелекома» 6%, другие компании данной отрасли так же выросли по итогам месяца. Было опубликовано большое количество отчетностей. Чистая прибыль «МТС» по US GAAP в I полугодии 2007г. по сравнению с тем же периодом 2006г. выросла в 2 раза. Чистая прибыль ОАО «ВолгаТелеком» по МСФО за I полугодие 2007г. по сравнению с аналогичным периодом 2006г. по неаудированным данным выросла на 6,4%. Чистая прибыль ОАО «Уралсвязьинформ» за I полугодие 2007г. по МСФО по сравнению с аналогичным периодом 2006г. выросла на 57,3%. Чистая прибыль ОАО «Дальсвязь» по МСФО в I полугодии 2007г. выросла, по неаудированным данным, с учетом приобретения акций ОАО «Сахателеком», в 2,12 раза относительно аналогичного периода 2006г.

Нефтегазовый сектор смотрелся на равных с рынком. Нефть марки Brent выросла в сентябре на 10%, одной из причин роста стали ураганы. Акции «Газпрома» прибавили в стоимости почти 6.2%. Нефтяные компании обнародовали не самые позитивные результаты деятельности. Чистая прибыль НК «ЛУКОЙЛ» по US GAAP в первом полугодии 2007г. снизилась по сравнению с аналогичным периодом 2006г. на 4,8%, но на фоне дорожающей нефти акции «Лукойла» выросли на 12%. Бумаги «Роснефти» выросли на 3.76%, «Газпром Нефти» на 7.2%, «Сургутнефтегаза» на 7.5% и «Татнефти» на 9.9%.

В паевых инвестиционных фондах акций существенных изменений не происходило, за исключением некоторого сокращения доли денежных средств и увеличения доли компаний телекоммуникационного сектора на фоне позитивной отчетности.

Долгосрочная перспектива для российских акций по-прежнему благоприятна. Благодаря некоторой стабилизации на внешних рынках российский фондовый рынок преодолел нисходящий тренд и теперь пытается формировать основу для дальнейшего роста.

Рынок облигаций



Значение индекса на 28 сентября- 212.1971

	1 месяц	3 месяца	6 месяцев	1 год	3 года
RUX-Cbonds	▼ 0.26 %	▼ 0.02 %	▲ 2.40 %	▲ 6.59 %	▲ 30.67 %

Сентябрь оказался ещё одним достаточно тяжелым месяцем для долгового рынка. При этом, был зафиксирован солидный объем продаж как в выпусках первого, так и в большинстве выпусков второго эшелона, пик которых пришелся на вторую декаду отчетного месяца. Наибольшее давление на себе ощутили бумаги банковского сектора, в связи с продолжающимся кризисом ипотечной системы в США. При этом, основными продавцами были нерезиденты.

На первичном рынке весь месяц было относительно спокойно. Необходимо отметить, что на фоне кризиса ликвидности многие эмитенты предпочли перенести даты размещения своих облигационных займов. Однако, определенный инвестиционный интерес был проявлен к дебютному выпуску ОАО «Ситроникс», который был размещен под доходность 10.25%.

В результате крайне напряженной обстановки с ликвидностью, ставки МБК в течение всего месяца находились на уровнях 7% - 8%, а в период налоговых платежей достигали и 10%. Средние ставки РЕПО банка России также повысились до уровней 6.15% - 6.3%. Отчасти это

связано с тем, что ЦБ увеличил число эмитентов, принимаемых в обеспечение (в списке появились эмитенты, не имеющие рейтинга). Ситуация с ликвидностью привела к тому, что эмитенты, по выпускам которых проходили оферты, были вынуждены чуть ли не в полном объеме выкупить свои обязательства (в частности Главмосстрой-Финанс выкупил три четверти своего займа). Однако, стоит отметить, что ближе к концу месяца появился осторожный спрос на наиболее ликвидные выпуски первого эшелона.

В США в сентябре продолжился ипотечный кризис. На фоне этого, ФРС США понизила учетную ставку на 0.5%, что несколько оживило мировые рынки. Как результат, доходности десятилетних казначейских обязательств США несколько выросли. При этом, котировки индикативного выпуска «Россия-30» повысились приблизительно на 0.4%.

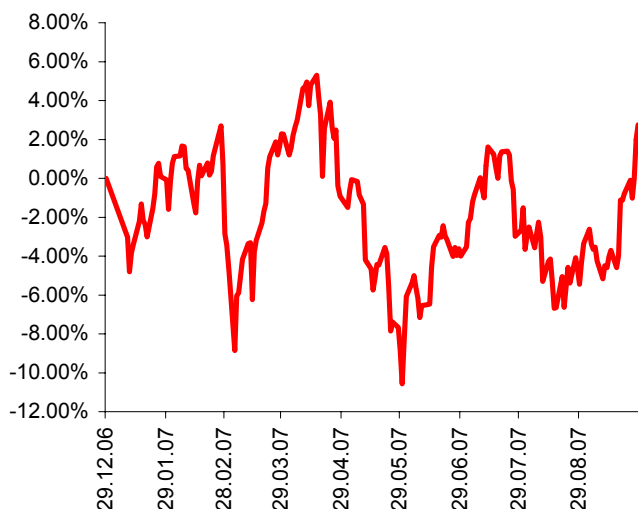
В составе активов облигационных ПИФов АВК произошли следующие изменения: исключены обязательства «Мастер-Банка» и «Моторостроитель-Финанс»; добавлены облигации «Миракс-Групп», банка «Зенит», 4-го выпуска «Лукойл».

Среднесрочные движение на российском долговом рынке будут во многом зависеть как от внешней экономической обстановки и ситуации с ликвидностью, так и от субъективного настроения инвесторов. Принимая во внимание тот факт, что российская экономика показывает стабильные макроэкономические результаты, а также сформировавшиеся привлекательные ценовые уровни для стратегических инвесторов, можно предположить, что в октябре падение на рынке облигаций приостановится, и начнется умеренный рост. При этом, наибольший интерес будут представлять как бумаги первого эшелона, так и наиболее ликвидные выпуски второго эшелона.

ЕЖЕМЕСЯЧНЫЙ ОТЧЕТ

28 сентября 2007 г.

Открытый паевой инвестиционный фонд акций «АВК – Фонд акций»



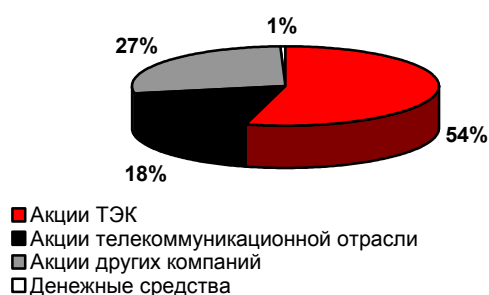
Прирост стоимости пая

	1 месяц	3 месяца	6 месяцев	1 год	3 года
АВК-ФА	▲ 6.31 %	▲ 7.03 %	▲ 0.46 %	▲ 16.54 %	▲ 66.58 %

СЧА на отчетную дату **10 752 361.70 руб.**
Стоимость пая на отчетную дату **1 731.05 руб.**

Дата начала работы фонда **29.12.2003 г.**
Доходность за всю историю **73.11 %**

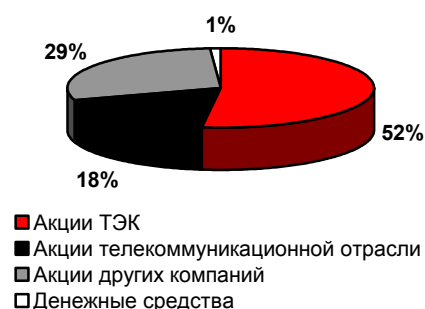
Структура портфеля на 31.08.07



Крупнейшие 10 эмитентов

Эмитент	%
ОАО "Сбербанк РФ", АО-3	12.457
ОАО "Нефтяная компания Лукойл", АО	10.218
ОАО "Газпром", АО	7.704
ОАО "НК "Роснефть", АО-2	7.563
ОАО "НОВАТЭК", АО-2	7.523
ОАО "Сургутнефтегаз", АО	6.937
ОАО "МТС", АО	5.646
ОАО ГМК "Норильский Никель", АО	5.498
ОАО "Мосэнерго", АО	5.293
ОАО "РАО "ЕЭС России", АО	5.056

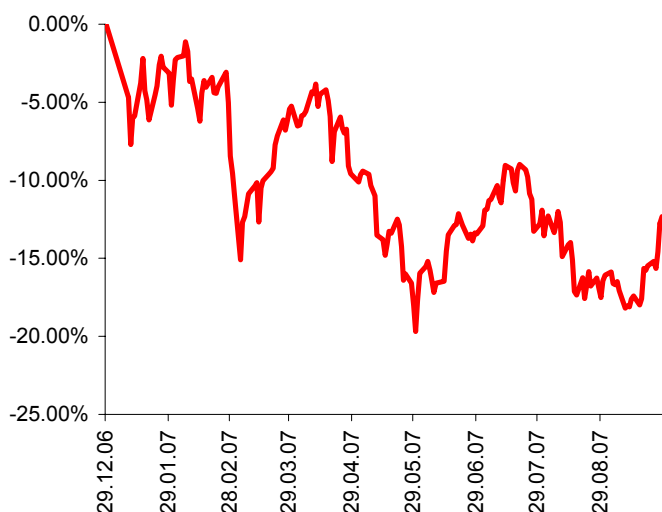
Структура портфеля на 28.09.07



Крупнейшие 10 эмитентов

Эмитент	%
ОАО "Сбербанк РФ", АО-3	12.543
ОАО "Нефтяная компания Лукойл", АО	10.560
ОАО ГМК "Норильский Никель", АО	9.341
ОАО "Газпром", АО	7.539
ОАО "НОВАТЭК", АО-2	7.280
ОАО "Сургутнефтегаз", АО	7.064
ОАО "Сургутнефтегаз", АП	6.924
ОАО "МТС", АО	5.535
ОАО "НК "Роснефть", АО-2	5.285
ОАО "РАО "ЕЭС России", АО	4.467

Открытый паевой инвестиционный фонд акций «АВК – Фонд привилегированный акций»



Прирост стоимости пая

	1 месяц	3 месяца	6 месяцев	1 год	3 года
АВК-ФПА	▲ 4.49 %	▲ 1.28 %	▼ 7.45 %	▲ 6.19 %	▲ 70.08 %

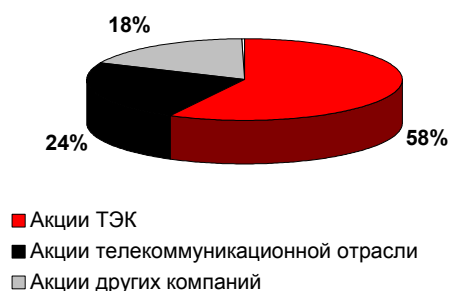
СЧА на отчетную дату **25 781 100.27 руб.**

Стоимость пая на отчетную дату **1 877.87 руб.**

Дата начала работы фонда **16.01.2004 г.**

Доходность за всю историю **87.79 %**

Структура портфеля на 31.08.07



Структура портфеля на 28.09.07



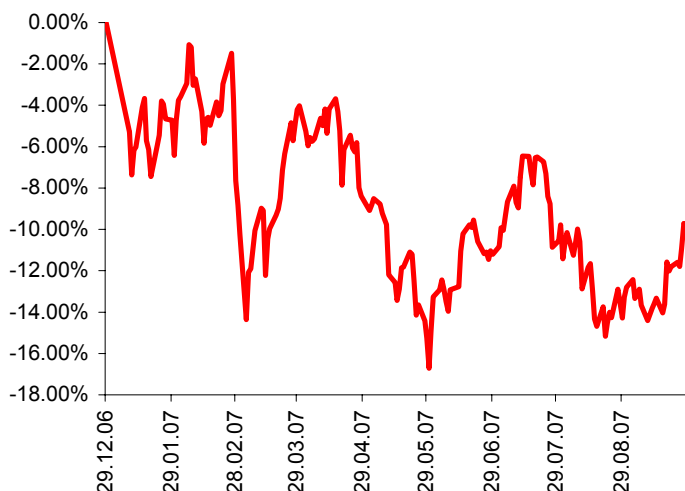
Крупнейшие 10 эмитентов

Эмитент	%
ОАО "Газпром", АО	13.515
ОАО "Нефтяная компания Лукойл", АО	8.554
ОАО "МТС", АО	7.849
ОАО "Сургутнефтегаз", АП	7.613
ОАО АК "Транснефть", АП	7.540
ОАО "Сбербанк РФ", АП-3	7.004
ОАО "РАО "ЕЭС России", АП-1	5.835
ОАО "Ростелеком", АП	3.396
ОАО "Славнефть-Мегионнефтегаз", АП-4	3.388
ОАО "Сбербанк РФ", АО-3	3.273

Крупнейшие 10 эмитентов

Эмитент	%
ОАО "Газпром", АО	13.488
ОАО "Сургутнефтегаз", АП	10.318
ОАО "Нефтяная компания Лукойл", АО	9.015
ОАО АК "Транснефть", АП	8.438
ОАО "МТС", АО	7.846
ОАО "Сбербанк РФ", АП-3	6.686
ОАО "РАО "ЕЭС России", АП-1	5.137
ОАО "Сбербанк РФ", АО-3	3.361
ОАО "Сургутнефтегаз", АО	3.344
ОАО "Ростелеком", АП	3.333

Открытый паевой инвестиционный фонд акций «АВК – Фонд топливно-энергетического комплекса»



Прирост стоимости пая

	1 месяц	3 месяца	6 месяцев	1 год	3 года
АВК-ФТЭК	▲ 3.54 %	▲ 1.67 %	▼ 5.93 %	▲ 1.64 %	▲ 112.70 %

СЧА на отчетную дату **79 494 788.01 руб.**

Стоимость пая на отчетную дату **2 104.70 руб.**

Дата начала работы фонда **16.10.2003 г.**

Доходность за всю историю **110.47 %**

Структура портфеля на 31.08.07



Структура портфеля на 28.09.07



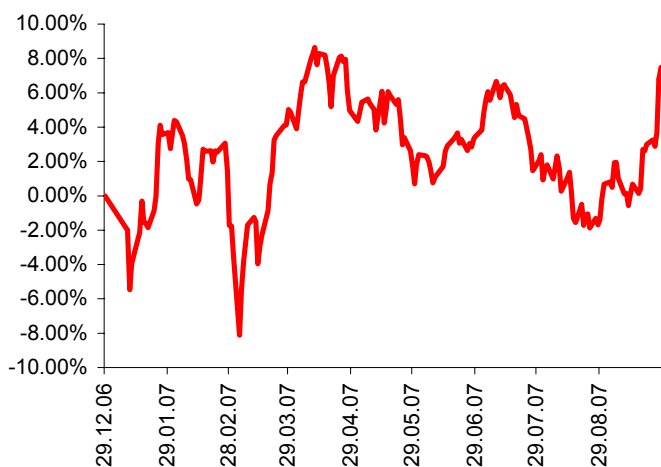
Крупнейшие 10 эмитентов

Эмитент	%
ОАО "Нефтяная компания Лукойл", АО	13.709
ОАО "Газпром", АО	11.432
ОАО "НК "Роснефть", АО-2	11.255
ОАО "РАО "ЕЭС России", АО	9.103
ОАО "Сургутнефтегаз", АО	8.882
ОАО "ОГК-5", АО-1	6.740
ОАО "Мосэнерго", АО	5.929
ОАО "ОГК-3", АО	5.773
ОАО "НОВАТЭК", АО-2	5.541
ОАО "Татнефть", АО-3	3.753

Крупнейшие 10 эмитентов

Эмитент	%
ОАО "Нефтяная компания Лукойл", АО	12.355
ОАО "Газпром", АО	11.560
ОАО "НК "Роснефть", АО-2	10.937
ОАО "РАО "ЕЭС России", АО	10.390
ОАО "Сургутнефтегаз", АО	9.344
ОАО "ОГК-5", АО-1	6.937
ОАО "ОГК-3", АО	5.472
ОАО "НОВАТЭК", АО-2	5.328
ОАО "Сургутнефтегаз", АО	4.884
ОАО АК "Транснефть", АО	4.167

Открытый паевой инвестиционный фонд акций «АВК – Фонд связи и телекоммуникаций»



Прирост стоимости пая

	1 месяц	3 месяца	6 месяцев	1 год	3 года
АВК-ФСТ	▲ 6.76 %	▲ 3.87 %	▲ 2.49 %	▲ 43.61 %	▲ 86.82 %

СЧА на отчетную дату **45 754 425.19 руб.**
Стоимость пая на отчетную дату **2 048.29 руб.**

Дата начала работы фонда **29.09.2003 г.**
Доходность за всю историю **104.83 %**

Структура портфеля на 31.08.07



Структура портфеля на 28.09.07



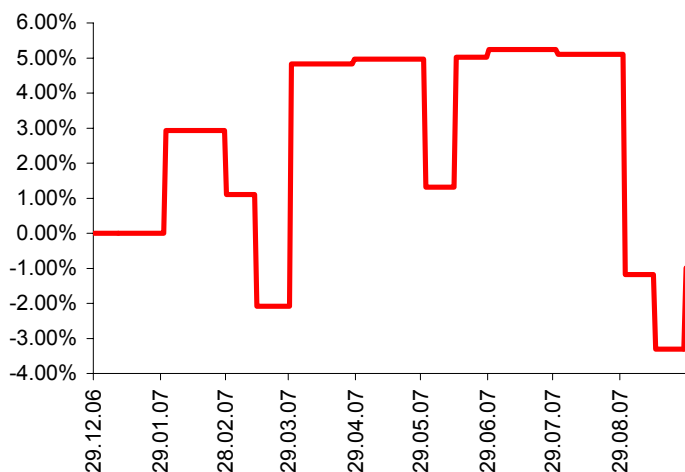
Крупнейшие 10 эмитентов

Эмитент	%
ОАО "Вымпел-Коммуникации", АО-2	15.195
ОАО "МТС", АО	11.170
ОАО "Уралсвязьинформ", АО-7	7.711
ОАО "ВолгаТелеком", АО-1	7.215
ОАО "Сбербанк РФ", АО-3	6.674
ОАО "Сибирьтелеком", АО-4	6.645
ОАО "Банк внешней торговли", АО	4.691
ОАО "Северо-Западный Телеком", АО-2	4.538
ОАО "Ростелеком", АП	3.656
ОАО "Центр Телеком", АО	3.245

Крупнейшие 10 эмитентов

Эмитент	%
ОАО "Вымпел-Коммуникации", АО-2	14.260
ОАО "МТС", АО	12.894
ОАО "Уралсвязьинформ", АО-7	12.289
ОАО "ВолгаТелеком", АО-1	10.979
ОАО "Сибирьтелеком", АО-4	6.530
ОАО "Северо-Западный Телеком", АО-2	4.220
ОАО "Ростелеком", АП	3.933
ОАО "Сбербанк РФ", АО-3	3.348
ОАО "Центр Телеком", АО	3.009
ОАО "Северо-Западный Телеком", АП-2	2.757

Интервальный паевой инвестиционный фонд акций «АВК – Фонд долгосрочный»



Прирост стоимости пая

	1 месяц	3 месяца	6 месяцев	1 год	3 года
АВК-ФД	▲ 0.20 %	▼ 5.92 %	▼ 5.54 %	▲ 14.87 %	▲ 99.85 %

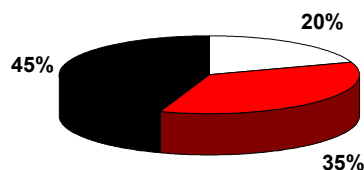
СЧА на отчетную дату **19 409 807.92 руб.**

Стоимость пая на отчетную дату **3 066.60 руб.**

Дата начала работы фонда **28.08.2001 г.**

Доходность за всю историю **206.66 %**

Структура портфеля на 31.08.07

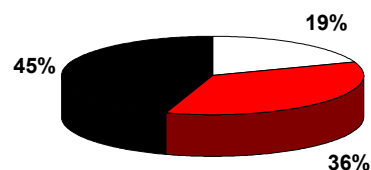


- Акции ТЭК
- Акции телекоммуникационной отрасли
- Акции компаний других отраслей

Крупнейшие 10 эмитентов

Эмитент	%
ОАО "ОГК-5", АО-1	10.255
ОАО "АвтоВАЗ", АО-3	5.365
ОАО "Корпорация ВСМПО-АВИСМА", АО	4.821
ОАО "Уралсвязьинформ", АО-7	4.483
ОАО "Аэрофлот", АО	3.947
ОАО "Пивоваренная компания "Балтика", АО	3.755
ОАО "Северо-Западный Телеком", АО-2	3.497
ОАО "Банк Возрождение", АО	3.441
ОАО "КАМАЗ", АО	3.391
ОАО "Сибирьтелеком", АО-4	3.292

Структура портфеля на 28.09.07

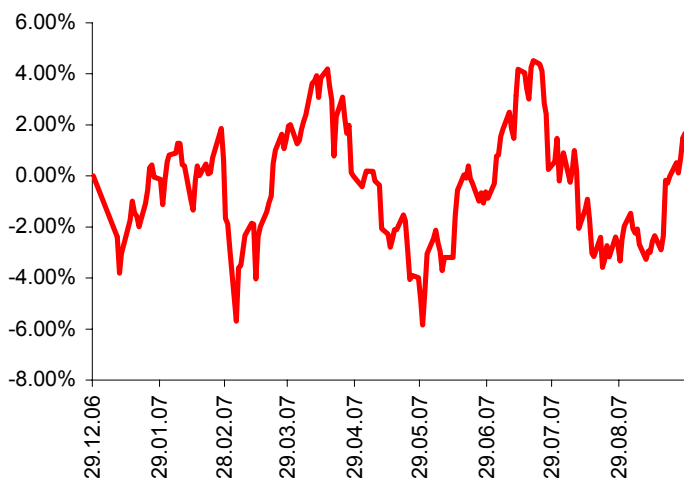


- Акции ТЭК
- Акции телекоммуникационной отрасли
- Акции компаний других отраслей

Крупнейшие 10 эмитентов

Эмитент	%
ОАО "ОГК-5", АО-1	10.795
ОАО "АвтоВАЗ", АО-3	5.878
ОАО "Корпорация ВСМПО-АВИСМА", АО	5.370
ОАО "Уралсвязьинформ", АО-7	4.465
ОАО "Аэрофлот", АО	4.371
ОАО "Северсталь-авто", АО	3.740
ОАО "Пивоваренная компания "Балтика", АО	3.536
ОАО "Северо-Западный Телеком", АО-2	3.484
ОАО "Сибирьтелеком", АО-4	3.263
ОАО "ВолгаТелеком", АО-1	3.255

Открытый паевой инвестиционный фонд смешанных инвестиций «АВК – Фонд ликвидных активов»



Прирост стоимости пая

	1 месяц	3 месяца	6 месяцев	1 год	3 года
АВК-ФЛА	▲ 3.72 %	▲ 2.57 %	▼ 0.33 %	▲ 13.57 %	▲ 81.00 %

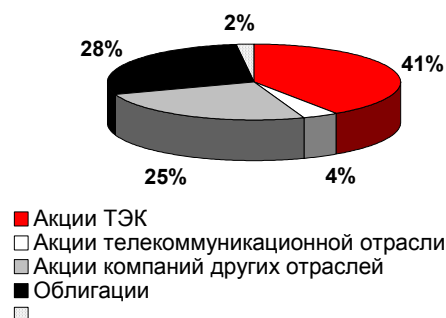
СЧА на отчетную дату **265 844 197.88 руб.**
Стоимость пая на отчетную дату **4 976.32 руб.**

Дата начала работы фонда **21.02.2001 г.**
Доходность за всю историю **397.63 %**

Структура портфеля на 31.08.07



Структура портфеля на 28.09.07



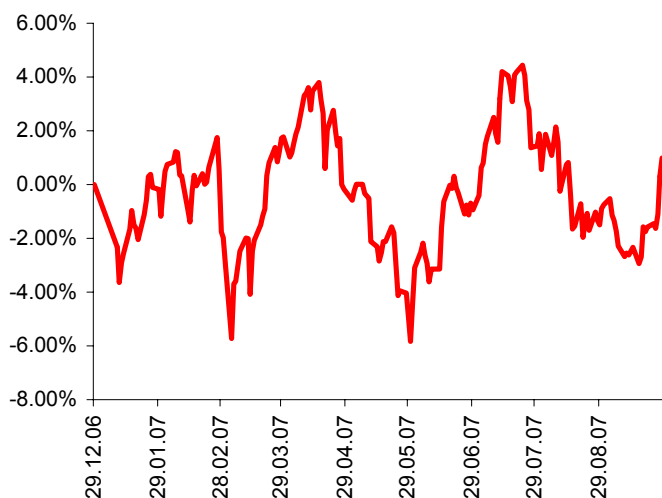
Крупнейшие 10 эмитентов

Эмитент	%
ОАО "Газпром", АО	10.259
ОАО "Сургутнефтегаз", АО	9.775
ОАО ГМК "Норильский Никель", АО	7.193
ОАО "Сбербанк РФ", АО-З	5.738
ОАО "РАО "ЕЭС России", АО	5.112
ОАО "Московский Кредитный Банк", об-04	4.803
ОАО "Нефтяная компания Лукойл", АО	4.669
ООО "Нефтегазовая компания "Итера", об-01	4.604
ОАО "МТС", АО	4.368
ООО "Глобус-Лизинг-Финанс", об-06	3.850

Крупнейшие 10 эмитентов

Эмитент	%
ОАО "Сбербанк РФ", АО-З	10.702
ОАО "Газпром", АО	10.319
ОАО "Нефтяная компания Лукойл", АО	9.957
ОАО "Сургутнефтегаз", АО	7.877
ООО "Глобус-Лизинг-Финанс", об-06	7.472
ОАО ГМК "Норильский Никель", АО	7.362
ООО "Главмосстрой-Финанс", об-02	4.853
ОАО "Московский Кредитный Банк", об-04	4.645
ОАО "РАО "ЕЭС России", АО-1	4.536
ПКФ "ДиПОС" (ООО), об-01	3.478

Открытый паевой инвестиционный фонд смешанных инвестиций «АВК – Фонд пенсионных резервов»



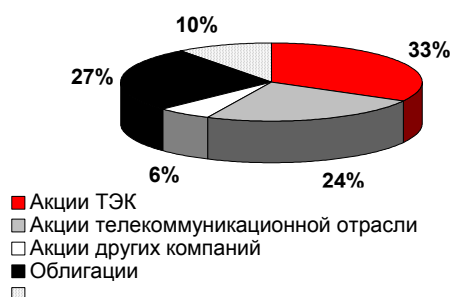
Прирост стоимости пая

	1 месяц	3 месяца	6 месяцев	1 год	3 года
АВК-ФПР	▲ 1.75 %	▲ 1.95 %	▼ 0.77 %	▲ 12.26 %	▲ 96.24 %

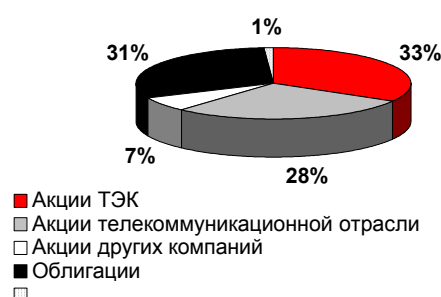
СЧА на отчетную дату **7 799 713.04 руб.**
Стоимость пая на отчетную дату **2 013.68 руб.**

Дата начала работы фонда **27.08.2004 г.**
Доходность за всю историю **101.37 %**

Структура портфеля на 31.08.07



Структура портфеля на 28.09.07



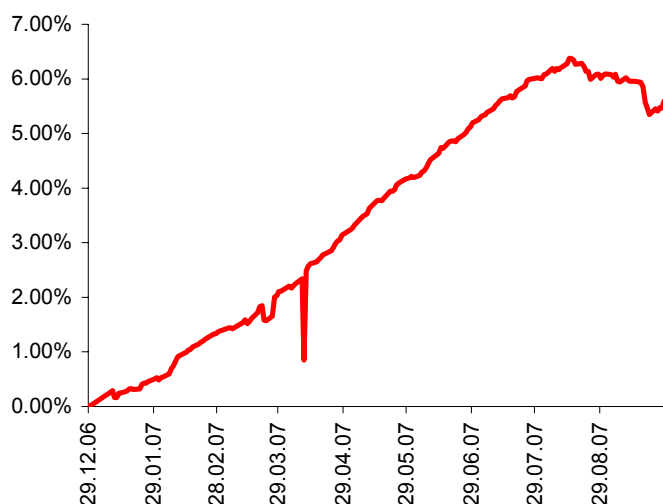
Крупнейшие 10 эмитентов

Эмитент	%
Облигация республиканского облигационного займа Республики Коми, RU35007КОМ0	7.684
ОАО "Нефтяная компания Лукойл", АО	7.401
ЗАО "Строительное объединение "М-ИНДУСТРИЯ", об-01	7.313
ОАО "Мосэнерго", АО	6.501
ОАО "Татнефть", АО-3	6.273
ОАО "Уралсвязьинформ", АО-7	6.131
ОАО "РАО "ЕЭС России", АО	6.011
ОАО "Иркутскэнерго", АО	5.981
ОАО "Сбербанк РФ", АО-3	5.863
ОАО "Северо-Западный Телеком", АО-2	5.816

Крупнейшие 10 эмитентов

Эмитент	%
ОАО "Сибирьтелеком", АО-4	8.660
ОАО "Нефтяная компания Лукойл", АО	7.371
ОАО "Мосэнерго", АО	7.105
Облигация республиканского облигационного займа Республики Коми, RU35007КОМ0	6.813
ОАО "Уралсвязьинформ", АО-7	6.747
ОАО "Сбербанк РФ", АО-3	6.693
ЗАО "Строительное объединение "М-ИНДУСТРИЯ", об-01	6.569
ОАО "Иркутскэнерго", АО	6.399
ОАО "Администрация Самарской области", об.	6.391
ОАО "Северо-Западный Телеком", АО-2	6.217

Открытый паевой инвестиционный фонд облигаций «АВК – Фонд государственных ценных бумаг»



Прирост стоимости пая

	1 месяц	3 месяца	6 месяцев	1 год	3 года
АВК-ФГЦБ	▼ 0.47 %	▲ 0.38 %	▲ 3.41 %	▲ 6.88 %	▲ 32.66 %

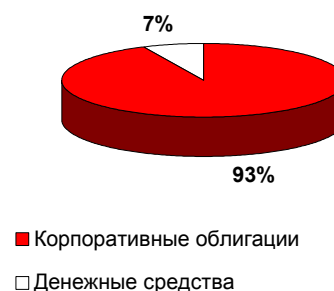
СЧА на отчетную дату **18 983 291.95 руб.**
Стоимость пая на отчетную дату **2 593.62 руб.**

Дата начала работы фонда **20.02.2001 г.**
Доходность за всю историю **159.36 %**

Структура портфеля на 31.08.07



Структура портфеля на 28.09.07



Крупнейшие 10 эмитентов

Эмитент	%
ОАО "АПК "Аркада" об-02	5.546
ООО "Адамант-Финанс", об-01	5.399
ОАО "ТД КОПЕЙКА", об-02	5.295
ЗАО "Инком-Финанс", об-01	5.050
ОАО "Мастер-Банк", об-02	4.941
ОАО "Московский Кредитный Банк", об-02	4.760
ЗАО "Вагонмаш", об-01	4.748
ООО "Моссельпром Финанс", об-01	4.534
ООО "Моторостойтель-Финанс", об-01	4.352
ОАО "Амурметалл", об-01	4.338

Крупнейшие 10 эмитентов

Эмитент	%
ОАО "АПК "Аркада" об-02	5.541
ООО "Адамант-Финанс", об-01	5.449
ОАО "ТД КОПЕЙКА", об-02	5.275
ЗАО "Инком-Финанс", об-01	4.988
ОАО "Московский Кредитный Банк", об-02	4.804
ЗАО "Вагонмаш", об-01	4.773
ООО "Моссельпром Финанс", об-01	4.563
ОАО "Амурметалл", об-01	4.332
ООО "СОК-Авто", об-01	4.182
"Агропромышленная компания "ОГО", об-02	4.153

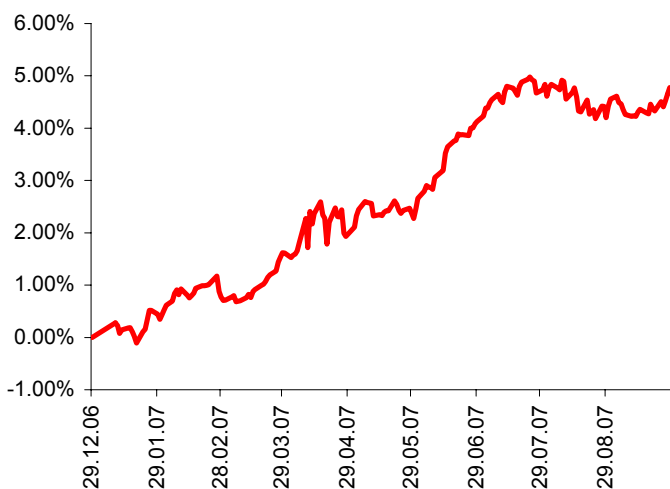
Открытый паевой инвестиционный фонд облигаций «АВК – Фонд корпоративных облигаций»

Прирост стоимости пая

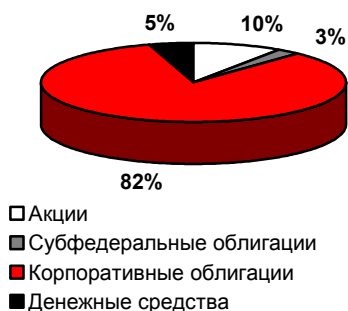
	1 месяц	3 месяца	6 месяцев	1 год	3 года
АВК-ФКО	▲ 0.21 %	▲ 0.63 %	▲ 3.11 %	▲ 5.85 %	▲ 33.97 %

СЧА на отчетную дату **12 394 145.65 руб.**
Стоимость пая на отчетную дату **1 524.58 руб.**

Дата начала работы фонда **07.07.2003 г.**
Доходность за всю историю **52.46 %**



Структура портфеля на 31.08.07



Структура портфеля на 28.09.07



Крупнейшие 10 эмитентов

Эмитент	%
ОАО "ГТ-ТЭЦ Энерго", вып.4	5.450
ООО "Моторостроитель - Финанс", об-01	4.796
ОАО "Парнас-М", об-02	4.735
ООО "Инком-Лада", об-01	4.230
ООО "Интегра Финанс", об-01	4.064
КБ "Юниаструм Банк" (ООО), об-01	4.011
ОАО "Удмуртнефтепродукт" об-01	4.007
ОАО "АПК "Аркада", об-02	4.006
ООО "Марийский НПЗ Финанс", об-02	3.971
ОАО "Московский Кредитный Банк" об-02	3.963

Крупнейшие 10 эмитентов

Эмитент	%
ОАО "ГТ-ТЭЦ Энерго", вып.4	5.363
ОАО "Парнас-М", об-02	4.706
ООО "Миракс Групп", об-01	4.402
ООО "Компания "Сувар-Казань", об-01	4.393
ООО "СОК-Авто", об-01	4.335
ООО "Инком-Лада", об-01	4.203
КБ "Юниаструм Банк" (ООО), об-01	4.017
ООО "Интегра Финанс", об-01	4.007
ООО "Марийский НПЗ Финанс", об-02	4.002
ОАО "АПК "Аркада", об-02	3.964

КОНТАКТНАЯ ИНФОРМАЦИЯ

Закрытое акционерное общество «Управляющая компания АВК «Дворцовая площадь»

Почтовый адрес: 197101, г. Санкт-Петербург, Каменноостровский пр., 10
тел.: (812) 235-40-47
факс: (812) 235-40-47
E-mail: fund@mail.avk.ru
Internet: www.fund.avk.ru



По вопросам, связанным с доверительным управлением и приобретением паев паевых инвестиционных фондов АВК, обращайтесь к менеджеру по работе с VIP клиентами - Куксе Валерию Викторовичу,
тел. (812) 235-40-47, моб.тел. 8-911-945-07-00, e-mail: vkuksa@mail.avk.ru

По вопросам, связанным с предложениями по агентской деятельности обращайтесь к специалисту по продажам и региональному развитию – Щербаковой Юлии Александровне,
тел. (812) 230-72-27, e-mail: jsherbakova@mail.avk.ru.

Профессиональный статус компании определен лицензиями ФКЦБ России:

- ✓ № 21-000-1-00038 выдана ФКЦБ России 26 июля 2000 г. на осуществление деятельности по управлению инвестиционными фондами, паевыми инвестиционными фондами и негосударственными пенсионными фондами.
- ✓ № 047-03154-001000 выдана ФКЦБ России 27 ноября 2000 г. на осуществление деятельности по управлению ценными бумагами.

Уважаемые инвесторы! Обращаем Ваше внимание, что стоимость инвестиционного пая фонда может как увеличиваться, так и уменьшаться. Прирост стоимости инвестиционного пая в будущем не гарантируется государством. Прирост стоимости инвестиционного пая в прошлом не гарантирует, что подобный результат будет достигнут в будущем.

Также напоминаем, что взимание надбавок с расчетной стоимости инвестиционного пая при их выдаче и скидки с расчетной стоимости инвестиционных паев при их погашении, уменьшит доходность инвестиций в инвестиционные паи паевого инвестиционного фонда.

Открытый паевой инвестиционный фонд облигаций «АВК – Фонд государственных ценных бумаг», правила зарегистрированы ФКЦБ РФ 08.11.2000 г. за № 0048-18548750, Открытый паевой инвестиционный фонд смешанных инвестиций «АВК - Фонд ликвидных активов», правила зарегистрированы ФКЦБ РФ 08.11.2000г. за № 0049-18548833, Интервальный инвестиционный фонд акций «АВК - Фонд долгосрочный», правила зарегистрированы ФКЦБ РФ 27.04.2001 г. за № 0052-18548129, Открытый паевой инвестиционный фонд облигаций «АВК – Фонд корпоративных облигаций», правила зарегистрированы ФКЦБ РФ 11.06.2003 г. за № 0116-58227642, Открытый паевой инвестиционный фонд акций «АВК – Фонд связи и телекоммуникаций», правила зарегистрированы ФКЦБ РФ 27.08.2003 г. за № 0130-58233140, Открытый паевой инвестиционный фонд акций «АВК – Фонд топливно-энергетического комплекса», правила зарегистрированы ФКЦБ РФ 27.08.2003 г. за № 0131-58233223, Открытый паевой инвестиционный фонд акций «АВК – Фонд акций», правила зарегистрированы ФКЦБ РФ 10.12.2003 г. за № 0159-58234180, Открытый паевой инвестиционный фонд акций «АВК – Фонд привилегированных акций», правила зарегистрированы ФКЦБ РФ 10.12.2003 г. за № 0158-58234263. Открытый паевой инвестиционный фонд смешанных инвестиций «АВК – Регион», правила доверительного управления фондом зарегистрированы ФКЦБ РФ 12.05.2004 г. за № 0213-58234276.