

Обзор ситуации на рынках

Драйверы недели

- **Снижение агентством S&P долгосрочного кредитного рейтинга США с AAA до AA+** поздно вечером в пятницу, 5 августа, за которым автоматически последовало снижение рейтинга ипотечных агентств, придало новый мощный импульс распродажам на рынках рискованных активов и бегству в качество. Некоторое снижение волатильности намечалось ближе к концу недели.
- **Итоги заседания ФРС США, состоявшегося 9 августа, как и реакция рынков на них,** оказались неоднозначными. Американский регулятор ухудшил экономический комментарий, оставил ставку в диапазоне 0 - 0,25 % и впервые конкретизировал сроки сохранения сверхнизких ставок как минимум до середины 2013 (!) года. При этом было упомянуто и о возможности дополнительных мер поддержки экономики, но очень неконкретно.
- **Продолжалось развитие долгового кризиса в Еврозоне.** Страхи инвесторов распространились уже на вторую по величине экономику Еврозоны Францию. На фоне снижения агентством S&P рейтинга США некоторые инвесторы засомневались в перспективах сохранения Францией рейтинга AAA. Рейтинговым агентствам пришлось оперативно подтвердить рейтинг, а S&P в специальной телефонной конференции отметило, что Франция не угрожает потерю высшего кредитного рейтинга, так как при сопоставимом с США уровне госдолга Франция демонстрирует лучшие фискальные потоки и меньший уровень дефицита, а также в целом более ответственное отношение к госдолгу.
- **Данные американской статистики во второй половине недели** не внесли ясности в дальнейшие перспективы американской экономики, однако реакция на них показала, что мировые рынки несколько успокоились. В четверг рост котировок рискованных активов был поддержан еженедельными данными с рынка труда. Однако и в пятницу настроения особо не ухудшились несмотря на данные Мичиганского университета: предварительный индекс потребительского доверия в августе рухнул с июльских 63,7 до 54,9 пунктов - минимального значения за последние 30 лет.

Рынок акций

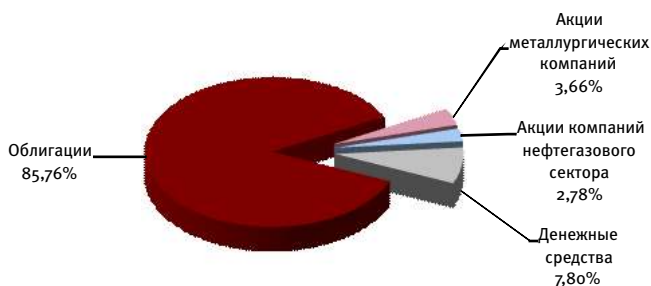
Российский рынок на прошлой неделе продемонстрировал экстремальную волатильность. Началась неделя снижением индекса ММВБ в понедельник на 5,5 %. Во вторник за одну сессию индекс успел снизиться с 1500 до 1400 пунктов (около 7 %) и вернуться назад. Однако в следующие две сессии утренние попытки отскочить снова оборачивались новыми распродажами. И только днем в четверг был достигнут недельный минимум на отметке 1355,63 пункта. В предыдущий раз индекс ММВБ на этих уровнях был почти год назад, в конце августа 2010 года. После этого все-таки начался более устойчивый отскок, и на закрытие в пятницу индекс ММВБ составил 1470,56 пунктов (-7,34 %). Индекс РТС из-за непродолжительного, но резкого отступления рубля на валютном рынке потерял 11,35 %, снизившись до 1594,68 пунктов.

Открытый фонд облигаций “Финансист”

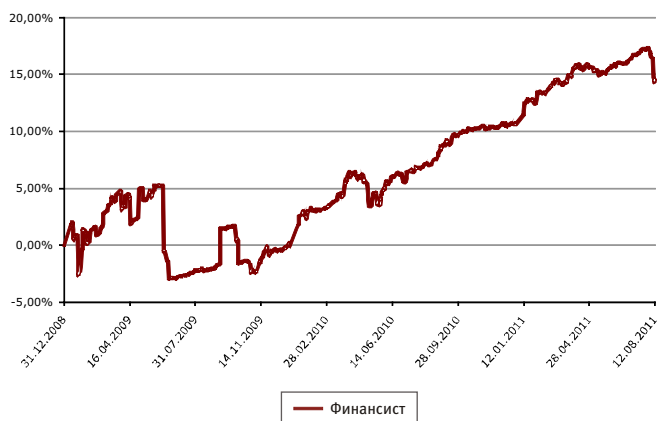
Инвестиционная стратегия - консервативная.

Объект инвестиций: облигации.

Комментарии управляющего: За прошедшую неделю в фонде не произошло значительных изменений. Мы сохраняем ранее занятые позиции в облигациях с высокими ставками купонов, а также крепким кредитным качеством.



Динамика стоимости пая



На 12.08.2011: Структура портфеля фонда

● стоимость чистых активов составляет 65,324 млн руб.
● стоимость пая составляет 1 738,76 руб.

Наименование	06.08.11	12.08.11
Акция	10.21	6.44
ЛУКОЙЛ, ао	5.83	2.78
Полюс Золото, ао	4.38	3.66
Облигации российских хозяйственных обществ	88.10	85.76
ВымпелКом-Инвест, 7	1.96	
Группа ЛСР(ОАО), БО-2	9.46	9.89
Группа ЛСР(ОАО), БО-3	4.61	4.80
ЕвразХолдинг Финанс, 2	14.54	14.90
Мечел, 14	13.01	13.56
МТС, 8	11.20	11.38
РУСАЛ Братск, 8	15.31	15.81
СОЛЛЕРС, 2	15.93	15.41
Денежные средства	1.69	7.80

Открытый фонд смешанных инвестиций “Титан”

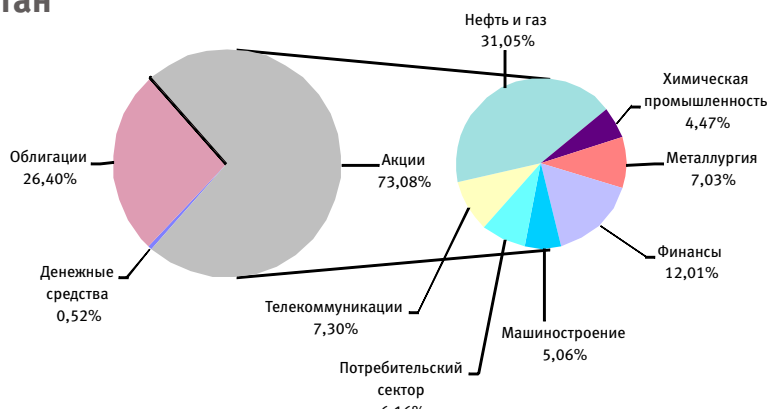
Инвестиционная стратегия - сбалансированная.

Объект инвестиций: акции и облигации.

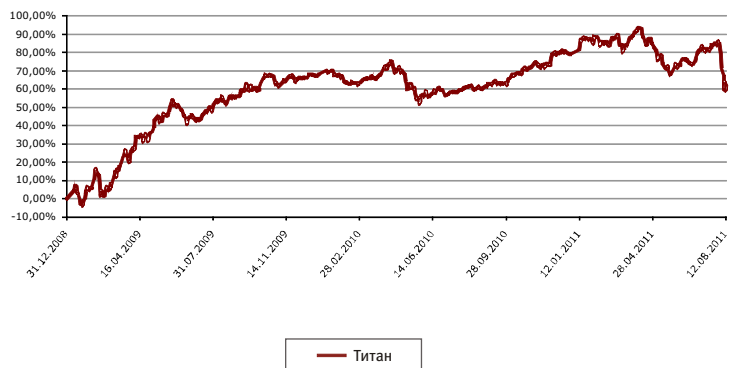
Концептуальные торговые идеи:

- В приоритете нефтегазовый сектор.

Комментарии управляющего: За прошедшую неделю в фонде произошли незначительные изменения. Мы частично сократили позицию в акциях Сбербанк, ап, при этом увеличили позицию в акциях Сбербанк, ао, отчасти отыграв идею сужения спреда. Мы сохраняем ранее занятые позиции в акциях и облигациях. Стоит отметить, Минфин объявил, что федеральный бюджет за 7М11 был профицитным. Также важно отметить, что не только высокая цена нефти способствовала накоплению дополнительных доходов бюджета, но значительными были и так называемые не нефтегазовые налоговые поступления, которые указывают на довольно хороший экономический рост.



Динамика стоимости пая



На 12.08.2011: Структура портфеля фонда

● стоимость чистых активов составляет 132,519 млн руб.
● стоимость пая составляет 1918,25 руб.

Наименование	05.08.11	12.08.11
Акция	74.52	73.08
Автоваз, ап	5.16	5.06
Газпром, ао	8.01	7.80
Группа Компаний ПИК, ао	4.27	4.85
Группа ЛСР, ао	1.39	1.31
ЛУКОЙЛ, ао	7.00	7.09
НОВАТЭК, ао	4.43	4.56
Ростелеком доп 11, ао	2.03	
Ростелеком доп 2, ао	0.82	
Ростелеком доп 3, ао	1.24	
Ростелеком доп 9, ао	0.97	
Ростелеком, ао		4.51
Сбербанк России, ао		7.24
Сбербанк России, ап	12.52	4.77
Северсталь, ао	1.27	1.21
Сургутнефтегаз, ап	2.06	1.99
Татнефть им.В.Д.Шашина, ао	3.35	3.08
Татнефть им.В.Д.Шашина, ап	6.55	6.52
Таттелеком, ао	2.89	2.79
Уфанефтехим, ап	2.43	2.55
ФосАгро, ао	2.04	1.92
Южный Кузбасс, ао	6.08	5.82
Облигации российских хозяйственных обществ	25.29	26.40
Группа ЛСР(ОАО), БО-2	0.32	0.35
Группа ЛСР(ОАО), БО-3	4.34	4.76
ЕвразХолдинг Финанс, 2	3.75	4.04
Мечел, 13	3.00	3.31
Мечел, 14	3.00	3.29
РУСАЛ Братск, 8	2.82	3.06
СОЛЛЕРС, 2	7.47	7.59
Денежные средства	0.20	0.52

Открытый фонд акций "СТОИК"

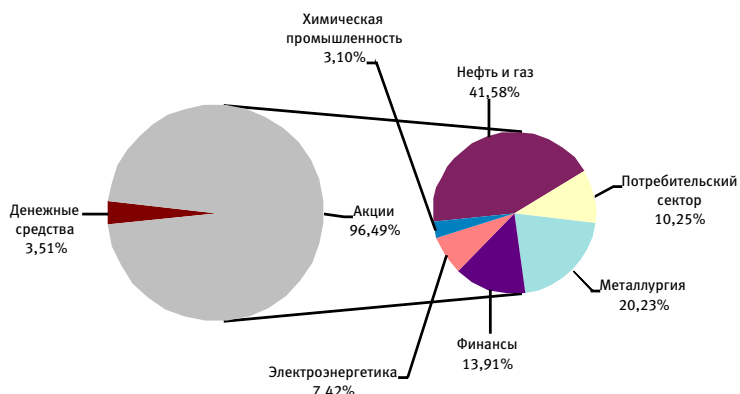
Инвестиционная стратегия - агрессивная.

Объект инвестиций: акции.

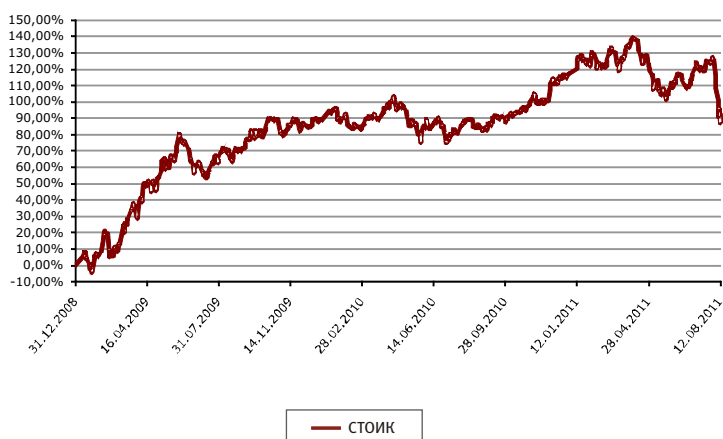
Концептуальные торговые идеи:

- **Новатэк** - перспективы увеличения внутренних цен на газ и существенного роста бизнеса, мажоритарный акционер с хорошей политической поддержкой для лоббирования долгосрочных интересов компании.

Комментарии управляющего: На прошедшей неделе состав фонда изменился. Мы переложили половину позиций в привилегированных акциях Сбербанка в обыкновенные, после существенного сужения спреда. Рынки акций отыграли часть потерь после обвального падения начала недели, в ближайшей перспективе вероятно стабилизация рынков на уровнях выше текущих.



Динамика стоимости пая



На 12.08.2011: Структура портфеля фонда

- стоимость чистых активов составляет 218,02 млн. руб.
- стоимость пая составляет 2408,76 руб.

Наименование	05.08.11	12.08.11
Акция	97.23	96.49
Ашинский метзавод, ао	2.48	2.38
Газпром, ао	7.57	7.58
ГМК Норильский никель, ао	5.28	5.48
Группа Компаний ПИК, ао	2.55	3.22
Группа ЛСР, ао	4.63	4.46
ДИКСИ Групп, ао	2.94	2.57
ЛУКОЙЛ, ао	5.72	5.92
НК Роснефть, ао	9.18	9.05
НЛМК, ао	1.94	1.85
НОВАТЭК, ао	15.24	16.01
Полюс Золото, ао	3.41	3.78
Сбербанк России, ао		6.52
Сбербанк России, ап	14.95	7.39
Северсталь, ао	5.99	5.83
Сургутнефтегаз, ао	3.29	3.03
ФосАгро, ао	3.23	3.10
ФСК ЕЭС, ао	3.25	2.87
Э.ОН Россия, ао	4.66	4.55
Южный Кузбасс, ао	0.93	0.91
Денежные средства	2.77	3.51

Открытый фонд акций "СТОИК - Нефть и Газ"

Инвестиционная стратегия - агрессивная.

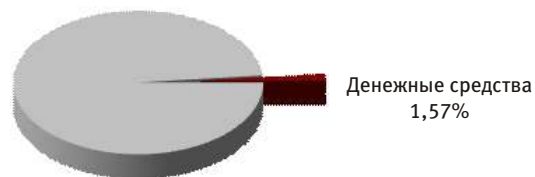
Объект инвестиций: акции компаний нефтегазовой отрасли.

Концептуальные торговые идеи:

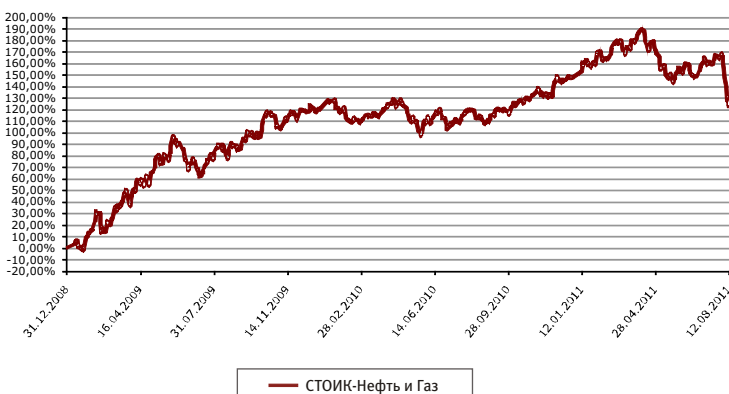
- **Новатэк** - перспективы увеличения внутренних цен на газ и существенного роста бизнеса, мажоритарный акционер с хорошей политической поддержкой для лоббирования долгосрочных интересов компании.

Комментарии управляющего: На прошедшей неделе состав фонда существенно не изменился. Акции нефтегазовых компаний торговались негативно на уровне широкого рынка. Высокие цены на нефть должны помочь бумагам сектора восстановить часть потерь уже в ближайшее время.

Акции
нефтяных компаний
98,43%



Динамика стоимости пая



На 12.08.2011: Структура портфеля фонда

- стоимость чистых активов составляет 19,928 млн. руб.
- стоимость пая составляет 938,45 руб.

Наименование	05.08.11	12.08.11
Акция	97.80	98.43
Башнефть, ап	3.41	3.56
Газпром нефть, ао	3.50	3.98
Газпром, ао	8.51	8.95
ЛУКОЙЛ, ао	14.90	14.97
Нижнекамскнефтехим, ао	5.88	5.79
НК Роснефть, ао	14.82	14.54
НОВАТЭК, ао	15.04	14.74
Сургутнефтегаз, ао	13.69	13.25
Татнефть им.В.Д.Шашина, ап	9.23	9.84
ТНК-ВР Холдинг, ао	8.84	8.82
Денежные средства	2.20	1.57

Открытый фонд акций “СТОИК - Телекоммуникации”

Инвестиционная стратегия - агрессивная.

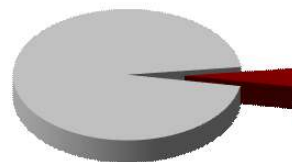
Объект инвестиций: акции компаний телекоммуникационной отрасли.

Концептуальные торговые идеи:

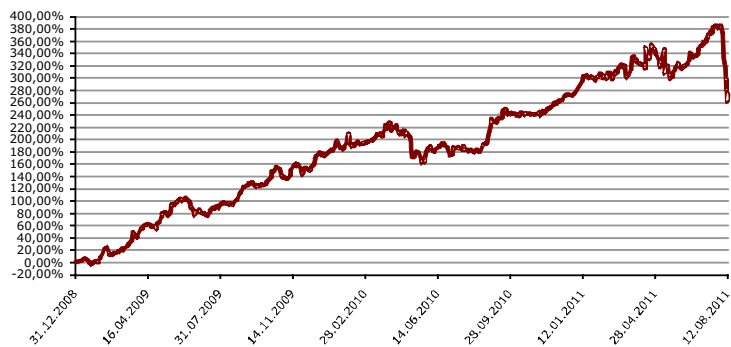
- Объединение МРК на базе Ростелекома

Комментарии управляющего: За прошедшую неделю в портфеле фонда произошли изменения. Локализация фонда составляет 100%. Стоит отметить, что с 10 августа начались торги акциями Ростелеком, ао под единым кодом на ММВБ - одно из условий включения акций Ростелеком в индекс MSCI. Акции Ростелеком, ао будут включены в индекс MSCI с 1 сентября.

Акции компаний телекоммуникационной отрасли
95,35 %



Денежные средства
4,65%

Динамика стоимости пая

СТОИК-Телекоммуникации

На 12.08.2011: Структура портфеля фонда

стоимость чистых активов составляет 20,787 млн руб.

стоимость пая составляет 980,44 руб.

Наименование	05.08.11	12.08.11
Акция	94.11	95.35
АФК Система, ао	15.51	12.14
МТС, ао	6.19	
Ростелеком доп 13, ао	17.02	
Ростелеком доп 17, ао	11.10	
Ростелеком доп 2, ао	4.44	
Ростелеком доп 6, ао	6.13	
Ростелеком доп 9, ао	7.12	
Ростелеком, ао		50.78
Ростелеком, ап	10.45	12.97
Таттелеком, ао	16.16	19.46
Денежные средства	5.89	4.65

Открытый фонд акций “СТОИК - Metallургия и Машиностроение”

Инвестиционная стратегия - агрессивная.


Объект инвестиций: акции компаний отрасли металлургии и машиностроения.

Концептуальные торговые идеи:

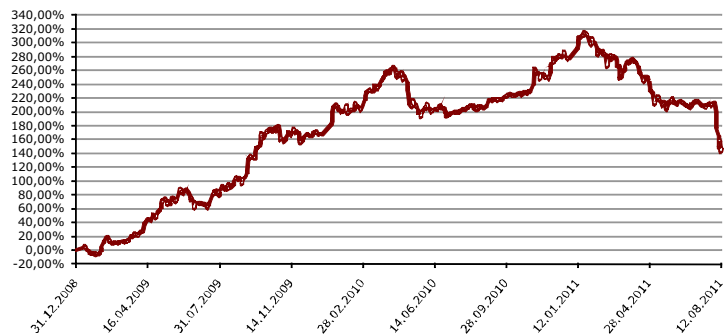
- **Металлургическая отрасль:** добывающие предприятия + вертикально-интегрированные компании

Комментарии управляющего: На прошедшей неделе состав активов портфеля не претерпел существенных изменений. Было осуществлено сокращение позиции Полюс Золото, покупка акций Южного Кузбасса, уменьшение доли Русала. Доля денежных средств составляет 4,66% от стоимости активов фонда.

Акции компаний отрасли металлургии и машиностроения
95,34 %



Денежные средства
4,66 %

Динамика стоимости пая

СТОИК-Металлургия и Машиностроение

На 12.08.2011: Структура портфеля фонда

стоимость чистых активов составляет 15,282 млн руб.

стоимость пая составляет 510,64 руб.

Наименование	05.08.11	12.08.11
Акция	87.64	84.82
Автоваз, ап	11.89	11.88
Ашинский метзавод, ао	3.12	2.99
ГАЗ, ао	3.21	2.75
ГМК Норильский никель, ао	9.79	10.14
КАМАЗ, ао	4.68	4.27
НЛМК, ао	11.07	10.54
Полюс Золото, ао	0.82	
Северсталь, ао	11.24	10.93
Силовые машины, ао	12.16	11.03
ЧЦЗ, ао	5.87	6.00
Южный Кузбасс, ао	13.79	14.30
Депозитарная расписка	11.69	10.51
Русал рдр	11.69	10.51
Денежные средства	0.67	4.66

Открытый фонд акций “СТОИК - Электроэнергетика”

Инвестиционная стратегия - агрессивная.

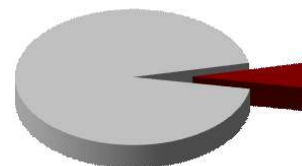
Объект инвестиций: акции компаний электроэнергетической отрасли.

Концептуальные торговые идеи:

- Консолидация генерирующих активов в отрасли.
- Подготовка IPO энергетических холдингов.

Комментарии управляющего: На прошедшей неделе в структуре активов портфеля не произошло значительных изменений. Были проведены плановые операции сокращения по некоторым позициям фонда. Доля денежных средств составляет 6% от стоимости активов фонда.

Акции
электроэнергетических
компаний
93,87%



Денежные средства
6,13%

Динамика стоимости пая



— СТОИК-Электроэнергетика

На 12.08.2011:

- стоимость чистых активов составляет 16,191 млн руб.
- стоимость пая составляет 704,48 руб.

Структура портфеля фонда

Наименование	05.08.11	12.08.11
Акция	95.65	93.87
Башкирэнерго, ао	3.64	3.78
Дальневосточная энергетическая компания, ао	0.54	0.42
ИНТЕР РАО ЕЭС, ао	8.25	7.65
Иркутскэнерго, ао	5.27	5.21
Кузбассэнерго, ао	2.61	2.72
Московская объединенная электросетевая компания, ао	4.42	4.40
Мосэнерго, ао	5.44	5.26
Мосэнергобыт, ао	6.08	5.89
МРСК Северо-Запада, ао	1.58	1.61
МРСК Урала, ао	1.73	1.25
МРСК Центра и Приволжья, ао	1.34	1.09
МРСК Центра, ао	1.24	1.37
ОГК-2, ао	7.63	7.01
РАО Энергетические системы Востока, ао	1.10	1.18
РусГидро, ао	13.95	13.61
ФСК ЕЭС, ао	6.64	6.04
Холдинг МРСК, ао	3.00	2.80
Э.ОН Россия, ао	12.02	12.76
Энел ОГК-5, ао	9.15	9.81
Денежные средства	4.35	6.13

Открытый фонд акций “СТОИК - Потребительский сектор”

Инвестиционная стратегия - агрессивная.

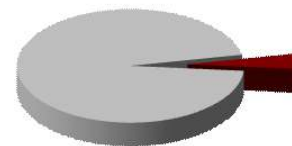
Объект инвестиций: акции компаний потребительского сектора.

Концептуальные торговые идеи:

- Ставка на акции компаний, ориентированных на внутренний спрос.

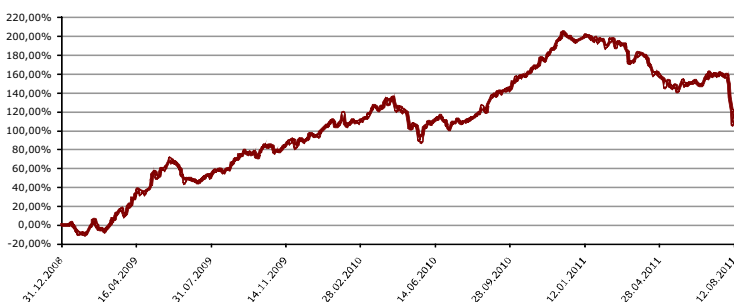
Комментарии управляющего: За прошедшую неделю в фонде произошли незначительные изменения. Была увеличена доля в деньгах в портфеле фонда за счет притока денег от пайщиков. Мы сохраняем позиции в акциях на текущем уровне.

Акции
электроэнергетических
компаний
95,47%



Денежные средства
4,53%

Динамика стоимости пая



— СТОИК-Потребительский сектор

На 12.08.2011:

- стоимость чистых активов составляет 13,932 млн руб.
- стоимость пая составляет 748,13 руб.

Структура портфеля фонда

Наименование	05.08.11	12.08.11
Акция	99.57	95.47
Автоваз, ао	3.17	2.63
Автоваз, ап	9.88	9.38
Аэрофлот, ао	8.94	7.42
Группа Компаний ПИК, ао	12.36	14.82
Группа ЛСР, ао	13.03	11.93
Группа Черкизово, ао	9.20	9.19
ДИКСИ Групп, ао	7.80	7.19
Компания М.видео, ао	13.10	11.68
Магнит, ао	6.37	6.29
Сбербанк России, ап	15.73	14.95
Денежные средства	0.43	4.53

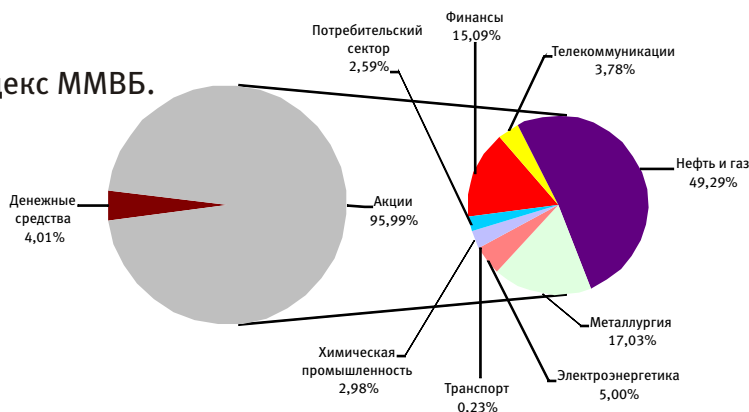
Открытый индексный фонд "СТОИК - Индекс ММВБ"

Инвестиционная стратегия - агрессивная.

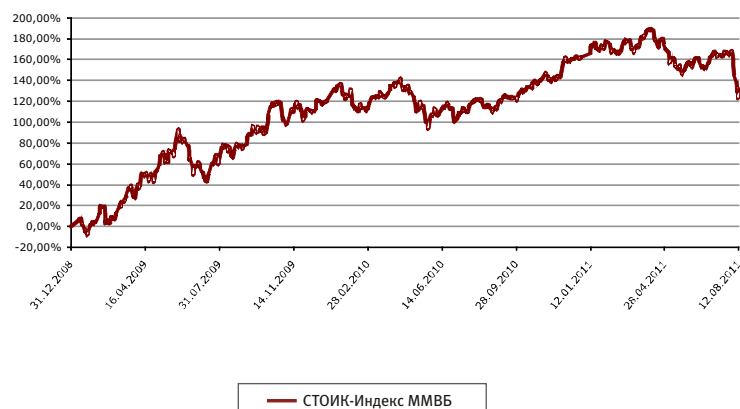
Объект инвестиций: акции компаний, входящих в индекс ММВБ.

Комментарии управляющего: Инвестиционная декларация

данного фонда предусматривает возможность вложения средств инвесторов в акции компании, входящих в Индекс ММВБ. Поэтому управление фонда пассивное и сводится к поддержанию структуры индекса, которому соответствует данный фонд.



Динамика стоимости пая



На 12.08.2011: Структура портфеля фонда

● стоимость чистых активов составляет 68,34 млн руб.

● стоимость пая составляет 890,26 руб.

Наименование Акция	05.08.11	12.08.11
Аэрофлот, ао	0.26	0.23
Банк ВТБ, ао	2.18	2.03
Газпром нефть, ао	0.47	0.47
Газпром, ао	13.73	13.96
ГМК Норильский никель, ао	9.89	9.95
ИНТЕР РАО ЕЭС, ао	0.48	0.38
ЛУКОЙЛ, ао	14.85	15.02
Магнит, ао	2.82	2.59
ММК, ао	0.49	0.44
Мосэнерго, ао	0.28	0.23
МТС, ао	3.57	3.63
НК Роснефть, ао	5.37	5.24
НЛМК, ао	1.19	1.12
НОВАТЭК, ао	6.26	6.52
ОГК-3, ао	0.24	0.17
Полиметалл, ао	1.35	1.52
Распадская, ао	0.37	0.32
Ростелеком, ао	0.19	0.16
РусГидро, ао	2.46	2.33
Сбербанк России, ао	12.79	12.06
Сбербанк России, ап	1.12	1.00
Северсталь, ао	2.83	2.71
Сургутнефтегаз, ао	3.04	2.73
Сургутнефтегаз, ап	1.19	1.12
Татнефть им.В.Д.Шашина, ао	3.47	3.29
Транснефть АК, ап	0.94	0.93
Уралкалий, ао	2.82	2.98
ФСК ЕЭС, ао	1.34	1.26
Холдинг МРСК, ао	0.70	0.63
Депозитарная расписка	0.99	0.97
Русал рдр	0.99	0.97
Денежные средства	2.32	4.01

Контакты

Адреса офисов в Санкт-Петербурге:

Петроградская наб., д. 36, лит. А, б/ц "Линкор", тел.: (812) 334-97-89, пн-чт: 09.30-18.00, пт: 09.30-16.45

ул. Восстания, д. 25, тел.: (812) 272-78-18, 334-99-58, пн-пт: 10.00-20.00, сб: 11.00-16.00

ООО "УК "БФА". Лиц. ФСФР России на осуществление деятельности по управлению инвестиционными фондами, паевыми инвестиционными фондами и негосударственными пенсионными фондами №21-000-1-00091 от 15.11.02 г. Правила ДУ ОПИФ облигаций "Финансист" зарегистрир. ФКЦБ России 30.04.03 за №0105-58227406. Изменение стоимости пая ОПИФ облигаций "Финансист" за 3 мес. (с 30.09.10 по 31.12.10) +0,83%; 6 мес. (с 30.06.10 по 31.12.10) +4,42%; за 1 год (с 31.12.09 по 31.12.10) +10,70%; за 3 года (с 31.12.07 по 31.12.10) +4,86%. Правила ДУ ОПИФ смешанных инвестиций "ТИТАН" зарегистрир. ФКЦБ России 30.04.03 за №0106-58227563. Изменение стоимости пая ОПИФ смешанных инвестиций "ТИТАН" за 3 мес. (с 30.09.10 по 31.12.10) +9,23%; 6 мес. (с 30.06.10 по 31.12.10) +13,62%; за 1 год (с 31.12.09 по 31.12.10) +6,63%; за 3 года (с 31.12.07 по 31.12.10) -19,85%. Правила ДУ ОПИФ акций "СТОИК" зарегистрир. ФКЦБ России 30.04.03 за №0107-58227487. Изменение стоимости пая ОПИФ акций "СТОИК" за 3 мес. (с 30.09.10 по 31.12.10) +14,90%; 6 мес. (с 30.06.10 по 31.12.10) +20,98%; за 1 год (с 31.12.09 по 31.12.10) +14,88%; за 3 года (с 31.12.07 по 31.12.10) -27,46%. Правила ДУ ОПИФ индексный "СТОИК-Индекс ММВБ" зарегистрир. ФСФР России 14.12.06 за №0705-75408380. Изменение стоимости пая ОПИФ индексный "СТОИК-Индекс ММВБ" за 3 мес. (с 30.09.10 по 31.12.10) +17,25%; 6 мес. (с 30.06.10 по 31.12.10) +26,97%; за 1 год (с 31.12.09 по 31.12.10) +19,23%; за 3 года (с 31.12.07 по 31.12.10) -7,99%. Правила ДУ ОПИФ акций "СТОИК-Нефть и Газ" зарегистрир. ФСФР России 31.05.07 за №0835-75409439. Изменение стоимости пая ОПИФ акций "СТОИК-Нефть и Газ" за 3 мес. (с 30.09.10 по 31.12.10) +13,80%; 6 мес. (с 30.06.10 по 31.12.10) +19,46%; за 1 год (с 31.12.09 по 31.12.10) +12,35%; за 3 года (с 31.12.07 по 31.12.10) -9,91%. Правила ДУ ОПИФ акций "СТОИК-Телекоммуникации" зарегистрир. ФСФР России 31.05.07 за №0838-75409511. Изменение стоимости пая ОПИФ акций "СТОИК-Телекоммуникации" за 3 мес. (с 30.09.10 по 31.12.10) +9,36%; 6 мес. (с 30.06.10 по 31.12.10) +34,12%; за 1 год (с 31.12.09 по 31.12.10) +36,98%; за 3 года (с 31.12.07 по 31.12.10) -11,20%. Правила ДУ ОПИФ акций "СТОИК-Металлургия и Машиностроение" зарегистрир. ФСФР России 08.11.2007 г. за №1068-58229629. Изменение стоимости пая ОПИФ акций "СТОИК-Металлургия и Машиностроение" за 3 мес. (с 30.09.10 по 31.12.10) +17,03%; 6 мес. (с 30.06.10 по 31.12.10) +26,82%; за 1 год (с 31.12.09 по 31.12.10) +41,25%; за 3 года (с 31.12.07 по 31.12.10) -23,83%. Правила ДУ ОПИФ акций "СТОИК-Потребительский сектор" зарегистрир. ФСФР России 08.11.2007 г. за №1067-58228653. Изменение стоимости пая ОПИФ акций "СТОИК-Потребительский сектор" за 3 мес. (с 30.09.10 по 31.12.10) +19,30%; 6 мес. (с 30.06.10 по 31.12.10) +43,27%; за 1 год (с 31.12.09 по 31.12.10) +49,43%; за 3 года (с 31.12.07 по 31.12.10) -1,19%. Правила ДУ ОПИФ акций "СТОИК-Электрэнергетика" зарегистрир. ФСФР России 08.11.2007 г. за №1066-58229701. Изменение стоимости пая ОПИФ акций "СТОИК-Электрэнергетика" за 3 мес. (с 30.09.10 по 31.12.10) +5,68%; 6 мес. (с 30.06.10 по 31.12.10) +26,53%; за 1 год (с 31.12.09 по 31.12.10) +36,78%; за 3 года (с 31.12.07 по 31.12.10) +8,05%. Правила ДУ ОПИФ акций "ОПЛОТ" зарегистрир. ФСФР России 28.03.06 за №0494-75408598. Изменение стоимости пая ОПИФ акций "ОПЛОТ" за 3 мес. (с 30.09.10 по 31.12.10) +17,82%; 6 мес. (с 30.06.10 по 31.12.10) +27,26%; за 1 год (с 31.12.09 по 31.12.10) +42,88%; за 3 года (с 31.12.07 по 31.12.10) +29,37%. Правила ДУ ОПИФ акций "ОПЛОТ-Металлургия" зарегистрир. ФСФР России 31.05.07 за №0836-75409592. Изменение стоимости пая ОПИФ акций "ОПЛОТ-Металлургия" за 3 мес. (с 30.09.10 по 31.12.10) +14,05%; 6 мес. (с 30.06.10 по 31.12.10) +24,63%; за 1 год (с 31.12.09 по 31.12.10) +44,72%; за 3 года (с 31.12.07 по 31.12.10) +42,84%. Правила ДУ ОПИФ акций "ОПЛОТ-Электрэнергетика" зарегистрир. ФСФР России 31.05.07 за №0833-75409356. Изменение стоимости пая ОПИФ акций "ОПЛОТ-Электрэнергетика" за 3 мес. (с 30.09.10 по 31.12.10) +11,63%; 6 мес. (с 30.06.10 по 31.12.10) +32,26%; за 1 год (с 31.12.09 по 31.12.10) +53,73%; за 3 года (с 31.12.07 по 31.12.10) +6,30%. Стоимость инвестиционных паев может увеличиваться и уменьшаться, результаты инвестирования в прошлом не определяют доходы в будущем, государство не гарантирует доходность инвестиций в паевые инвестиционные фонды. Прежде чем приобрести инвестиционный пай, следует внимательно ознакомиться с правилами доверительного управления паевым инвестиционным фондом. Взимание скидок и надбавок уменьшает доходность инвестиций в ПИФы. Все данные приведены без учета максимальной надбавки при приобретении и максимальной скидки при погашении.

До приобретения инвестиционных паев получить подробную информацию о паевых инвестиционных фондах и ознакомиться с Правилами доверительного управления, а также иными документами, можно по адресу: Россия, 197101, Санкт-Петербург, Петроградская набережная, дом 36, лит. А, по тел. (812) 329-15-99 и в сети Интернет по адресу: www.am.bfa.ru.

* значения на 12.08.2011. По данным www.nlu.ru.